

RENCANA STRATEGIS (RENSTRA)

TAHUN 2019 - 2023

PUSKESMAS PERAK



PUSKESMAS PERAK

DINAS KESEHATAN

PEMERINTAH KABUPATEN JOMBANG

TAHUN 2019



**BUPATI JOMBANG
PROVINSI JAWA TIMUR**

**PERATURAN BUPATI JOMBANG
NOMOR 62 TAHUN 2019**

TENTANG

**RENCANA STRATEGIS BADAN LAYANAN UMUM DAERAH
PUSAT KESEHATAN MASYARAKAT**

DENGAN RAHMAT TUHAN YANG MAHA ESA

BUPATI JOMBANG,

Menimbang : bahwa untuk melakukan ketentuan Pasal 41 ayat (2) Peraturan Menteri Dalam Negeri Nomor 79 Tahun 2018 tentang Badan Layanan Umum Daerah, perlu menetapkan Peraturan Bupati Jombang tentang Rencana Strategis Badan Layanan Umum Daerah Pusat Kesehatan Masyarakat;

Mengingat :

1. Undang-Undang Nomor 12 Tahun 1950 tentang Pembentukan Daerah-Daerah Kabupaten dalam Lingkungan Propinsi Jawa Timur (Berita Negara Republik Indonesia Tahun 1950 Nomor 41) sebagaimana telah diubah dengan Undang-Undang Nomor 2 Tahun 1965 (Lembaran Negara Republik Indonesia Tahun 1965 Nomor 19, Tambahan Lembaran Negara Republik Indonesia Nomor 2730);
2. Undang-Undang Nomor 25 Tahun 2009 tentang Pelayanan Publik (Lembaran Negara Republik Indonesia Tahun 2009 Nomor 112, Tambahan Lembaran Negara Republik Indonesia Nomor 5038);
3. Undang-Undang Nomor 36 Tahun 2009 tentang Kesehatan (Lembaran Negara Republik Indonesia Tahun 2009 Nomor 144, Tambahan Lembaran Negara Republik Indonesia Nomor 5063);
4. Undang-Undang Nomor 23 Tahun 2014 tentang Pemerintahan Daerah (Lembaran Negara Republik Indonesia Tahun 2014 Nomor 125, Tambahan Lembaran Negara Republik Indonesia Nomor 5587) sebagaimana telah diubah beberapa kali terakhir dengan Undang-Undang Nomor 9 Tahun 2015 (Lembaran Negara Republik Indonesia Tahun 2015 Nomor 58, Tambahan Lembaran Negara Republik Indonesia Nomor 5679);
5. Peraturan Menteri Dalam Negeri Nomor 13 Tahun 2006 tentang Pedoman Pengelolaan Keuangan Daerah sebagaimana telah diubah dengan Peraturan Menteri Dalam Negeri Nomor 21 Tahun 2011
6. Peraturan Menteri Kesehatan Nomor 75 Tahun 2014 tentang Pusat Kesehatan Masyarakat;

7. Peraturan Menteri Dalam Negeri Nomor 86 Tahun 2017 tentang Tata Cara Perencanaan, Pengendalian dan Evaluasi Pembangunan Daerah, Tata Cara Evaluasi Rancangan Peraturan Daerah tentang Rencana Pembangunan Jangka Panjang Daerah dan Rencana Pembangunan Jangka Menengah Daerah, serta Tata Cara Perubahan Rencana Pembangunan Jangka Panjang Daerah, Rencana Pembangunan Jangka Menengah Daerah dan Rencana Kerja Pemerintah Daerah;
8. Peraturan Menteri Dalam Negeri Nomor 79 Tahun 2018 tentang Badan Layanan Umum Daerah;
9. Peraturan Daerah Kabupaten Jombang Nomor 1 Tahun 2019 tentang Rencana Pembangunan Jangka Menengah Daerah Kabupaten Jombang Tahun 2018-2023 (Lembaran Daerah Kabupaten Jombang Tahun 2019 Nomor 1/E);

MEMUTUSKAN:

etapkan : **PERATURAN BUPATI JOMBANG TENTANG RENCANA STRATEGIS BADAN LAYANAN UMUM DAERAH PUSAT KESEHATAN MASYARAKAT.**

BAB I KETENTUAN UMUM Pasal 1

1. Daerah adalah Kabupaten Jombang.
2. Pemerintah Daerah adalah Pemerintah Kabupaten Jombang.
3. Bupati adalah Bupati Jombang.
4. Badan Layanan Umum Daerah yang selanjutnya disingkat BLUD adalah sistem yang diterapkan oleh Puskesmas dalam memberikan pelayanan kepada masyarakat yang mempunyai fleksibilitas dalam pola pengelolaan keuangan sebagai pengecualian dari ketentuan pengelolaan daerah pada umumnya.
5. Pola Pengelolaan Keuangan BLUD, yang selanjutnya disingkat PPK-BLUD adalah pola pengelolaan keuangan yang memberikan fleksibilitas berupa keleluasaan untuk menerapkan praktikpraktik bisnis yang sehat untuk meningkatkan pelayanan kepada masyarakat dalam rangka memajukan kesejahteraan umum dan mencerdaskan kehidupan bangsa, sebagai pengecualian dari ketentuan pengelolaan keuangan daerah pada umumnya.
6. Rencana Strategis BLUD Puskesmas yang selanjutnya disebut Renstra BLUD Puskesmas adalah dokumen perencanaan BLUD untuk periode 4 (empat) tahunan.
7. Rencana Pembangunan Jangka Panjang Daerah yang selanjutnya disingkat RPJPD adalah dokumen perencanaan daerah untuk periode 20 (dua puluh) tahun.
8. Rencana Pembangunan Jangka Menengah Daerah, yang selanjutnya disebut RPJMD adalah dokumen perencanaan pembangunan daerah untuk periode 5 (lima) tahun.

9. Rencana Kerja Pemerintah Daerah yang selanjutnya disingkat RKPD adalah dokumen perencanaan pembangunan daerah Kabupaten Jombang untuk periode 1 (satu) tahun.
10. Rencana Strategis Perangkat Daerah yang selanjutnya disebut Renstra PD adalah dokumen perencanaan PD di lingkungan Pemerintah Kabupaten Jombang untuk periode 5 (lima) tahun.
11. Rencana Kerja Perangkat Daerah yang selanjutnya disingkat Renja Perangkat Daerah adalah dokumen perencanaan Perangkat Daerah untuk periode 1 (satu) tahun.
12. Strategi adalah langkah berisikan program sebagai prioritas pembangunan Daerah/ Perangkat Daerah untuk mencapai sasaran.
13. Arah Kebijakan adalah rumusan kerangka pikir atau kerangka kerja untuk menyelesaikan permasalahan pembangunan dan mengantisipasi isu strategis Daerah/ Perangkat Daerah yang dilaksanakan secara bertahap sebagai penjabaran strategi.
14. Program adalah penjabaran kebijakan Perangkat Daerah dalam bentuk upaya yang berisi satu atau lebih kegiatan dengan menggunakan sumber daya yang disediakan untuk mencapai hasil yang terukur sesuai dengan tugas dan fungsi.
15. Praktek Bisnis yang Sehat adalah penyelenggaraan fungsi organisasi berdasarkan kaidah manajemen yang baik dalam rangka pemberian layanan yang bermutu, berkesinambungan dan berdaya saing.
16. Rencana Bisnis dan Anggaran yang selanjutnya disingkat RBA adalah dokumen rencana anggaran tahunan BLUD, yang disusun dan disajikan sebagai bahan penyusunan rencana kerja dan anggaran.
17. Rencana kerja dan Anggaran Perangkat Daerah yang selanjutnya disingkat RKA PD adalah dokumen perencanaan dan penganggaran yang berisi rencana pencapaian, rencana belanja program dan kegiatan Perangkat Daerah serta rencana pembiayaan sebagai dasar penyusunan APBD.

BAB II

RENSTRA BLUD PUSKESMAS

Pasal 2

- (1) Renstra BLUD Puskesmas disusun berpedoman pada RPJMD dan Renstra Perangkat Daerah Pemerintah Kabupaten Jombang.
- (2) Renstra BLUD Puskesmas memuat:
 - a. Rencana Pengembangan Layanan;
 - b. Strategis dan Arah Kebijakan;
 - c. Rencana Program dan Kegiatan; dan
 - d. Rencana Keuangan;

- (3) Renstra BLUD Puskesmas sebagaimana dimaksud pada ayat (2) tercantum dalam Lampiran yang merupakan bagian tidak terpisahkan dari Peraturan Bupati ini, yang terdiri dari:
- a. Lampiran I Puskesmas Bandarkedungmulyo;
 - b. Lampiran II Puskesmas Perak;
 - c. Lampiran III Puskesmas Blimbing-Gudo;
 - d. Lampiran IV Puskesmas Plumbongambang;
 - e. Lampiran V Puskesmas Cukir;
 - f. Lampiran VI Puskesmas Brambang;
 - g. Lampiran VII Puskesmas Pulorejo;
 - h. Lampiran VIII Puskesmas Kesamben-Ngoro;
 - i. Lampiran IX Puskesmas Mojowarno;
 - j. Lampiran X Puskesmas Japanan;
 - k. Lampiran XI Puskesmas Bareng;
 - l. Lampiran XII Puskesmas Wonosalam;
 - m. Lampiran XIII Puskesmas Mojoangung;
 - n. Lampiran XIV Puskesmas Gambiran;
 - o. Lampiran XV Puskesmas Sumobito;
 - p. Lampiran XVI Puskesmas Jogoloyo;
 - q. Lampiran XVII Puskesmas Mayangan;
 - r. Lampiran XVIII Puskesmas Jarak Kulon;
 - s. Lampiran XIX Puskesmas Peterongan;
 - t. Lampiran XX Puskesmas Dukuhklopo;
 - u. Lampiran XXI Puskesmas Jelakombo;
 - v. Lampiran XXII Puskesmas Jabon;
 - w. Lampiran XXIII Puskesmas Tambakrejo;
 - x. Lampiran XXIV Puskesmas Pulolor;
 - y. Lampiran XXV Puskesmas Megaluh;
 - z. Lampiran XXVI Puskesmas Tembelang;
 - aa. Lampiran XXVII Puskesmas Jatiwates;
 - bb. Lampiran XXVIII Puskesmas Kesamben;
 - cc. Lampiran XXIX Puskesmas Blimbing-Kesamben;
 - dd. Lampiran XXX Puskesmas Tapen;
 - ee. Lampiran XXXI Puskesmas Keboan;
 - ff. Lampiran XXXII Puskesmas Bawangan;
 - gg. Lampiran XXXIII Puskesmas Kabuh;
 - hh. Lampiran XXXIV Puskesmas Plandaan.

Pasal 3

Renstra BLUD Puskesmas dirumuskan ke dalam rencana kerja perangkat daerah dan digunakan sebagai bahan penyusunan RKPD.

BAB III
PERENCANAAN DAN PENGANGGARAN BLUD PUSKESMAS

Pasal 4

- (1) Unit Pelaksana Teknis Daerah Puskesmas yang menerapkan BLUD menyusun RBA mengacu pada renstra.
- (2) RBA sebagaimana dimaksud pada ayat (1) disusun berdasarkan:
 - a. Anggaran berbasis kinerja;
 - b. Standar satuan harga; dan
 - c. Kebutuhan belanja dan kemampuan pendapatan yang diperkirakan akan diperoleh dari layanan yang diberikan kepada masyarakat, hibah, hasil kerja sama dengan pihak lain dan/atau hasil lainnya, APBD dan sumber pendapatan BLUD lainnya.
- (3) Anggaran berbasis kinerja sebagaimana dimaksud pada ayat (2) huruf a merupakan analisis kegiatan yang berorientasi pada pencapaian output dengan penggunaan sumber daya secara efisien.
- (4) Standar satuan harga sebagaimana dimaksud pada ayat (2) huruf b merupakan harga satuan setiap unit barang/jasa yang berlaku di suatu daerah.
- (5) Dalam hal BLUD belum menyusun standar satuan harga sebagaimana dimaksud pada ayat (4), BLUD menggunakan standar satuan harga yang ditetapkan oleh Keputusan Kepala Daerah.
- (6) Kebutuhan belanja dan kemampuan pendapatan sebagaimana dimaksud pada ayat (2) huruf c merupakan pagu belanja yang dirinci menurut belanja operasi dan belanja modal.

BAB IV
**PENGENDALIAN DAN EVALUASI PELAKSANAAN RENSTRA
BLUD PUSKESMAS**

Pasal 5

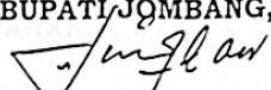
- (1) Pengendalian terhadap pelaksanaan Renstra BLUD Puskesmas, mencakup indikator kinerja Puskesmas serta rencana program, kegiatan, kelompok sasaran dan pendanaan indikatif serta visi, misi, tujuan dan sasaran.
- (2) Pengendalian sebagaimana dimaksud pada ayat (1) dilakukan oleh Pemimpin Puskesmas melalui pemantauan dan supervisi terhadap pelaksanaan Renstra BLUD Puskesmas.

Pasal 6


- (1) Dalam hal evaluasi dari hasil pemantauan dan supervisi sebagaimana dimaksud dalam Pasal 4 ayat (3), ditemukan adanya ketidaksesuaian, pimpinan BLUD Puskesmas melakukan tindakan perbaikan/ penyempurnaan.
- (2) Pemimpin Puskesmas melaporkan hasil pengendalian dan evaluasi Renstra BLUD Puskesmas kepada Bupati melalui Kepala Dinas.

BAB V
KETENTUAN PENUTUP
Pasal 7

Peraturan Bupati ini mulai berlaku pada tanggal diundangkan.
Agar setiap orang mengetahuinya, memerintahkan pengundangan Peraturan Bupati ini dengan penempatannya dalam Berita Daerah Kabupaten Jombang.

Ditetapkan di Jombang
Pada tanggal 7 Oktober 2019
BUPATI JOMBANG,

MUNDJIDAH WAHAB

Diundangkan di Jombang
Pada tanggal 7 Oktober 2019
SEKRETARIS DAERAH
KABUPATEN JOMBANG,


AKH JAZULI

BERITA DAERAH KABUPATEN JOMBANG TAHUN 2019 NOMOR 62/E

LAMPIRAN II : PERATURAN BUPATI JOMBANG

NOMOR : 62 TAHUN 2019

TANGGAL : 7 OKTOBER 2019

RENCANA STRATEGIS TAHUN 2020-2023

BADAN LAYANAN UMUM DAERAH

PUSAT KESEHATAN MASYARAKAT PERAK

BAB I

PENDAHULUAN

1.1 Latar Belakang

Saat ini banyak pelanggan yang sangat menuntut pelayanan prima di instansi pelayanan publik, baik milik swasta maupun pemerintah. Pelayanan pelanggan yang bermutu merupakan kunci sukses dan dasar untuk membangun keberhasilan dan kepercayaan pelanggan. Yang disayangkan, sebagian besar organisasi masa kini hanya berorientasi pada sisi teknis kinerja instansi dan hanya meluangkan waktu sangat minim bagi sisi manusiawi. Berinteraksi dengan pelanggan secara efektif membutuhkan berbagai prinsip, metode, serta keahlian yang perlu dikenali, dipelajari, dan diterapkan. Sikap dan keahlian akan menentukan bentuk pelayanan pelanggan yang bermutu (*quality customer service*). Motivasi untuk melakukan yang terbaik merupakan bekal paling penting bagi setiap pegawai dalam meningkatkan *quality customer service*.

Salah satu bentuk fasilitas pelayanan kesehatan untuk masyarakat yang diselenggarakan oleh pemerintah adalah BLUD Puskesmas. Fasilitas pelayanan kesehatan ini merupakan pusat pengembangan kesehatan masyarakat dalam membina peran serta masyarakat juga memberikan pelayanan secara menyeluruh dan terpadu kepada masyarakat. Dengan kata lain BLUD Puskesmas mempunyai wewenang dan tanggung jawab atas pemeliharaan kesehatan masyarakat dalam wilayah kerjanya.

Pusat Kesehatan Masyarakat (BLUD Puskesmas) merupakan fasilitas pelayanan kesehatan yang menyelenggarakan upaya

kesehatan masyarakat dan upaya kesehatan perseorangan tingkat pertama, dengan lebih mengutamakan upaya promotif dan preventif, untuk mencapai derajat kesehatan masyarakat yang setinggi-tingginya di wilayah kerjanya. Di dalam penyelenggaraan BLUD Puskesmas Perak perlu ditata ulang untuk meningkatkan aksesibilitas, keterjangkauan, dan kualitas pelayanan dalam rangka meningkatkan derajat kesehatan masyarakat serta menyukseskan program jaminan sosial nasional. Pelayanan kesehatan dalam program Jaminan Kesehatan Nasional diberikan secara berjenjang, efektif dan efisien dengan menerapkan prinsip kendali mutu dan kendali biaya.

BLUD Puskesmas Perak saat ini merupakan FKTP Rawat Inap yang berdomisili di Kecamatan Perak berkeinginan untuk mendorong peningkatan kinerja melalui pelayanan UKM maupun UKP dengan menerapkan Pola Pengelolaan Keuangan Badan Layanan Umum Daerah (PPK-BLUD).

Penerapan PPK-BLUD tersebut bertujuan untuk meningkatkan pelayanan kesehatan kepada masyarakat secara berjenjang, efektif dan efisien dengan menerapkan prinsip kendali mutu dan kendali biaya.

Peningkatan kualitas dan kuantitas pelayanan kesehatan yang diharapkan oleh BLUD Puskesmas Perak memerlukan fleksibilitas dalam hal penyediaan barang dan/atau jasa antara lain pengadaan obat dan perbekalan kesehatan, penyediaan makan dan minum pasien serta pengelolaan dana operasional untuk memberikan pelayanan kepada masyarakat. Penerapan PPK-BLUD pada BLUD Puskesmas Perak merupakan upaya untuk mengoptimalkan peningkatan kesehatan kepada masyarakat, yang selama ini mengalami kendala dalam hal pencairan anggaran operasional, sehingga tidak fleksibel dalam memberikan pelayanan kepada masyarakat.

Guna meningkatkan daya saing BLUD Puskesmas maka perlu adanya penerapan praktek bisnis yang sehat dalam bentuk penyelenggaraan fungsi organisasi berdasarkan kaidah-kaidah manajemen yang baik dalam rangka pemberian layanan yang bermutu dan berkesinambungan. Sebagai tolak ukur pelayanan

kesehatan yang bermutu oleh BLUD Puskesmas PPK-BLUD maka ditetapkan Standar Pelayanan Minimal (SPM). Implementasi SPM tersebut memerlukan dukungan Rencana Strategis (Renstra) yang memuat Rencana Bisnis Anggaran (RBA) serta laporan keuangan dan kinerja yang disusun dan disajikan sebagai bagian yang tidak terpisahkan dari rencana kerja dan anggaran serta laporan keuangan dan kinerja Dinas Kesehatan Kabupaten Jombang.

1.2 Landasan Hukum

Landasan hukum penyusunan Renstra Dinas Kesehatan Kabupaten Jombang Tahun 2020-2023 adalah :

1. Undang-Undang Nomor 33 Tahun 2004 tentang Perimbangan Keuangan antara Pemerintah Pusat dan Pemerintahan Daerah (Lembaran Negara Republik Indonesia Tahun 2004 Nomor 126, Tambahan Lembaran Negara Republik Indonesia Nomor 4438);
2. Undang-Undang Nomor 25 Tahun 2004 tentang Sistem Perencanaan Pembangunan Nasional (Lembaran Negara Republik Indonesia Tahun 2004 Nomor 164, Tambahan Lembaran Negara Republik Indonesia Nomor 4421);
3. Undang-Undang Nomor 25 Tahun 2009 tentang Pelayanan Publik (Lembaran Negara Republik Indonesia Tahun 2009 Nomor 112, Tambahan Lembaran Negara Republik Indonesia Nomor 5038);
4. Undang-Undang Nomor 36 Tahun 2009 tentang Kesehatan (Lembaran Negara Republik Indonesia Tahun 2009 Nomor 144, Tambahan Lembaran Negara Republik Indonesia Nomor 5063);
5. Undang-Undang Nomor 23 Tahun 2014 tentang Pemerintahan Daerah (Lembaran Negara Republik Indonesia Tahun 2014 Nomor 125, Tambahan Lembaran Negara Republik Indonesia Nomor 5587) sebagaimana telah diubah beberapa kali terakhir dengan Undang-Undang Nomor 9 Tahun 2015 (Lembaran Negara Republik Indonesia Tahun 2015 Nomor 58, Tambahan Lembaran Negara Republik Indonesia Nomor 5679);
6. Peraturan Pemerintah Nomor 2 Tahun 2018 tentang Standar Pelayanan Minimal;

7. Peraturan Menteri Dalam Negeri Nomor 13 Tahun 2006 tentang Pedoman Pengelolaan Keuangan Daerah sebagaimana telah diubah dengan Peraturan Menteri Dalam Negeri Nomor 21 Tahun 2011;
8. Peraturan Menteri Kesehatan Nomor 75 Tahun 2014 tentang Pusat Kesehatan Masyarakat;
9. Peraturan Menteri Dalam Negeri Nomor 86 Tahun 2017 tentang Tata Cara Perencanaan, Pengendalian dan Evaluasi Pembangunan Daerah, Tata Cara Evaluasi Rancangan Peraturan Daerah tentang Rencana Pembangunan Jangka Panjang Daerah dan Rencana Pembangunan Jangka Menengah Daerah, serta Tata Cara Perubahan Rencana Pembangunan Jangka Panjang Daerah, Rencana Pembangunan Jangka Menengah Daerah dan Rencana Kerja Pemerintah Daerah
10. Peraturan Menteri Dalam Negeri Nomor 79 Tahun 2018 tentang Badan Layanan Umum Daerah;
11. Peraturan Menteri Dalam Negeri Nomor 100 Tahun 2018 tentang Standar Pelayanan Minimal;
12. Peraturan Daerah Kabupaten Jombang Nomor 1 Tahun 2019 tentang Rencana Pembangunan Jangka Menengah Daerah Kabupaten Jombang Tahun 2018-2023 (Lembaran Daerah Kabupaten Jombang Tahun 2019 Nomor 1/E);
13. Peraturan Bupati Jombang Nomor 24 Tahun 2016 tentang Kedudukan, Susunan Organisasi, Tugas Pokok dan Fungsi serta Tata Kerja Dinas Kesehatan Kabupaten Jombang (Berita Daerah Kabupaten Jombang Tahun 2016 Nomor 24/D);

1.3 Maksud dan Tujuan

Penyusunan Renstra BLUD Puskesmas Perak Kabupaten Jombang Tahun 2020-2023 dimaksudkan agar BLUD Puskesmas Perak Kabupaten Jombang mampu menjawab tuntutan lingkungan strategis lokal, regional, nasional dan global sehingga disamping tetap berada dalam tatanan Sistem Administrasi Negara Kesatuan Republik Indonesia, juga mampu eksis dan berkembang dalam rangka meningkatkan kinerja profesionalnya.

Adapun Maksud disusunnya Renstra BLUD Puskesmas Perak Kabupaten Jombang Tahun 2020-2023 adalah untuk: (1) menjabarkan arahan RPJMD Kabupaten Jombang Tahun 2020-2023 ke dalam rencana instansional; (2) menjabarkan visi dan misi Kabupaten Jombang 2020-2023 ke dalam tujuan, sasaran dan program kerja operasional; (3) menyediakan dokumen rencana pembangunan jangka menengah sebagai acuan penyusunan rencana kerja atau rencana kinerja tahunan; (4) menentukan strategi untuk pengelolaan keberhasilan, penguatan komitmen yang berorientasi pada masa depan, adaptif terhadap perubahan lingkungan strategis, peningkatan komunikasi vertikal dan horisontal, peningkatan produktivitas dan menjamin efektivitas penggunaan sumber daya organisasi. Beberapa tujuan yang hendak dicapai atas penyusunan Renstra di antaranya adalah:

1. Meningkatkan mutu pelayanan BLUD Puskesmas
2. Tersedianya sistem administrasi dan pelaporan BLUD Puskesmas yang baik.
3. Tersedianya sarana dan prasarana yang layak dan cukup
4. Tersedianya pedoman alat pengendalian organisasi terhadap penggunaan anggaran.
5. Menyatukan langkah dan gerak serta komitmen seluruh insan BLUD Puskesmas dalam meningkatkan kinerja sesuai standar manajemen dan standar mutu layanan yang telah ditargetkan dalam dokumen perencanaan.

1.4 Sistematika Penulisan

Dokumen Renstra BLUD Puskesmas Perak Kabupaten Jombang Tahun 2020-2023 disusun dengan tata urutan sebagai berikut :

1. **Pada bab I** berisi uraian pendahuluan, yang secara rinci berisi uraian penjelasan umum latar belakang penyusunan Renstra, landasan hukum, maksud dan tujuan disusunnya Renstra, dan sistematika penulisan Renstra.
2. **Pada bab II** berisi gambaran pelayanan UPT BLUD Puskesmas Perak Kabupaten Jombang, yang terdiri atas uraian Tugas Fungsi

dan Struktur Organisasi BLUD Puskesmas, sumberdaya BLUD Puskesmas, Kinerja Pelayanan BLUD Puskesmas.

3. **Pada bab III** berisi tentang permasalahan dan isu – isu strategis BLUD Puskesmas yang secara rinci berisi tentang uraian identifikasi masalah berdasarkan tugas dan fungsi pelayanan BLUD Puskesmas, telaah renstra RPJMD, dan Telaah Renstra Dinas Kesehatan.
4. **Pada bab IV** berisi tentang Tujuan dan sasaran Jangka menengah BLUD Puskesmas yang ingin dicapai serta menguraikan upaya-upaya yang harus dilakukan BLUD Puskesmas Perak Jombang.
5. **Bab V** berisi strategi dan arah kebijakan BLUD Puskesmas yang mendukung program prioritas daerah dan BLUD Puskesmas.
6. **Bab VI** berisi tentang program dan rencana kegiatan yang secara rinci berisi rencana program dan kegiatan, indikator kinerja, kelompok sasaran dan pendanaan indikatif BLUD Puskesmas yang mengacu pada tujuan dan sasaran RPJMD
7. **Bab VII** berisi tentang kinerja penyelenggaraan bidang urusan yang secara rinci berisi tentang indikator kinerja utama BLUD Puskesmas dan indikator kunci BLUD Puskesmas.
8. **Bab VIII** Penutup, berisi uraian tentang renstra sebagai acuan dasar pengukuran dan evaluasi kinerja secara kumulatif, serta dapat membangun komitmen bersama dari seluruh jajaran organisasi untuk taat azas dalam perencanaan kinerja tahunan.

BAB II

GAMBARAN PELAYANAN BLUD PUSKESMAS

Memuat informasi tentang peran (tugas dan fungsi) BLUD Puskesmas Perak dalam penyelenggaraan pelayanan kesehatan, mengulas secara ringkas apa saja sumber daya yang dimiliki BLUD Puskesmas Perak dalam memberikan pelayanan kesehatan, mengemukakan capaian-capaian penting yang telah dihasilkan melalui pelaksanaan pelayanan kesehatan tiga tahun sebelumnya dan mengulas hambatan-hambatan utama yang masih dihadapi dan dinilai perlu diatasi.

2.1. Tugas, Fungsi, dan Struktur Organisasi UPT BLUD Puskesmas

Perak

Uraian tentang struktur organisasi BLUD Puskesmas ditujukan untuk menunjukkan organisasi, jumlah personil, dan tata laksana BLUD Puskesmas Perak (proses, prosedur, mekanisme), berikut uraiannya:

2.1.1. Tugas dan Fungsi

BLUD Puskesmas Perak adalah unit pelaksana teknis Dinas Kesehatan Kabupaten Jombang, yang bertanggung jawab menyelenggarakan pembangunan kesehatan di sebagian wilayah kecamatan. Sebagai unit pelaksana teknis, BLUD Puskesmas melaksanakan sebagian tugas Dinas Kesehatan Kabupaten Jombang. BLUD Puskesmas berdasarkan kebijakan dasar pusat kesehatan masyarakat (Peraturan Menteri Kesehatan No 75 Tahun 2014) mempunyai kedudukan yang sangat penting dalam sistem kesehatan nasional dan sistem kesehatan Kabupaten. BLUD Puskesmas memiliki fungsi yang penting dalam mendukung tercapainya tujuan pembangunan kesehatan nasional. Fungsi penting tersebut antara lain:

1. BLUD Puskesmas berfungsi sebagai pusat penggerak pembangunan berwawasan kesehatan. Dalam hal ini BLUD Puskesmas berupaya menggerakkan lintas sektor dan dunia usaha di wilayah kerjanya agar menyelenggarakan pembangunan berwawasan kesehatan. BLUD Puskesmas ikut aktif memantau dan melaporkan dampak kesehatan dari penyelenggaraan setiap program pembangunan di wilayah kerjanya serta mengutamakan pemeliharaan kesehatan dan pencegahan penyakit tanpa mengabaikan penyembuhan dan pemulihan.

2.2. Pelayanan BLUD Puskesmas

Sebagai suatu unit pelayanan kesehatan di bawah naungan Dinas Kesehatan serta sesuai dengan tupoksi dari BLUD Puskesmas, dimana BLUD Puskesmas mengemban tugas sebagai pelayanan umum kepada masyarakat. Puskesmas memiliki kinerja yang baik sehingga meraih penghargaan :

- SDN Perak I meraih juara lomba UKS Tingkat Kabupaten tahun 2016
- Poskestren Gadingmangu meraih juara 1 Tingkat Provinsi tahun 2016
- Desa Sumberagung meraih juara 3 lomba KB-Kes Tingkat Kabupaten tahun 2017
- Desa Jantiganggong meraih juara 2 Lomba Desa Siaga tahun 2017
- Desa Sumberagung meraih juara 2 Lomba Desa Siaga tahun 2018
- Desa Pagerwojo menjadi juara 2 lomba administrasi PKK tahun 2018
- Terpilih sebagai perwakilan peserta aktif Pertida Saka Bhakti Husada tahun 2018

Pelayanan BLUD Puskesmas terdiri dari Upaya Kesehatan Masyarakat (UKM) yang bersifat preventif, promotive, dan pelayanan khusus berupa kegiatan Upaya Kesehatan Perorangan (UKP) yang bersifat kuratif, rehabilitatif. Kegiatan yang dilaksanakan antara lain sebagai berikut :

1. Upaya Kesehatan Masyarakat Esensial

- a. Pelayanan Kesehatan Lingkungan
- b. Pelayanan pencegahan dan pemberantasan penyakit
- c. Pelayanan Gizi Masyarakat
- d. Pelayanan KIA – KB
- e. Pelayanan Promosi Kesehatan

2. Upaya Kesehatan Masyarakat Pengembangan

- a. Pelayanan Keperawatan Kesehatan Masyarakat
- b. Pelayanan Kesehatan Jiwa
- c. Pelayanan Kesehatan Gigi Masyarakat
- d. Pelayanan Kesehatan Pengobatan Tradisional
- e. Pelayanan Kesehatan Olahraga
- f. Pelayanan Kesehatan Indra
- g. Pelayanan Kesehatan Lansia
- h. Pelayanan Kesehatan Kerja

3. Upaya Kesehatan Perorangan

- a. Pelayanan pemeriksaan umum
- b. Pelayanan kegawat darurat

- c. Pelayanan kefarmasian
- d. Pelayanan laboratorium
- e. Pelayanan KIA – KB
- f. Pelayanan kesehatan gigi dan mulut
- g. Pelayanan rawat inap
- h. Pelayanan Gizi
- i. Pelayanan Kamar Bersalin
- j. Pelayanan Jiwa
- k. Pelayanan TB
- l. Pelayanan HIV/Aids
- m. Pelayanan KRR

4. Pelayanan BLUD Puskesmas dan Jejaring Fasilitas Pelayanan Kesehatan.

- a. BLUD Puskesmas Pembantu
- b. BLUD Puskesmas Keliling
- c. Ponkesdes
- d. Bidan Desa
- e. Jejaring Fasyankes

5. Upaya Kesehatan Penunjang

- a. Loker
- b. Rekam Medik
- c. Ambulance
- d. Pengendalian Penyakit/Infeksi
- e. Pemeliharaan
- f. Penanganan Limbah
- g. Administrasi dan Manajemen

6. UKM Inovasi

- a. Posyandu Jiwa

7. UKP Inovasi

- a. Pojok Jiwa
- b. Ruang Pemeriksaan Lansia

2.3. Profil Kewilayahan BLUD Puskesmas

BLUD Puskesmas Perak terletak di di Jl. Raya Perak No.109 Desa Pagerwojo Kecamatan Perak Kabupaten Jombang, dengan nomor telepon (0321) 868665.

- a. Jarak BLUD Puskesmas Perak dengan:
 - Desa terjauh Cangkringrandu ± 6 km;

- Kota Jombang ± 10 km;
 - RSUD Kab Jombang ± 10 km;
 - RSIA Muslimat Jombang ± 10 km;
 - RS Pelengkap ± 10 km;
 - RSUD Kertosono ± 8 km;
 - BLUD Puskesmas Bandarkedungmulyo ± 4 km;
 - BLUD Puskesmas Plumbon Gambang ± 5 km
- b. Wilayah kerja BLUD Puskesmas Perak berbatasan dengan:
- Sebelah Utara : Kec. Megaluh;
 - Sebelah Timur : Kec. Jombang;
 - Sebelah Selatan : Kec. Gudo;
 - Sebelah Barat : Kec. Bandarkedungmulyo.
- c. Wilayah kerja BLUD Puskesmas Perak meliputi :
- Desa Perak
 - Desa Pagerwojo
 - Desa Jantiganggong
 - Desa Sumberagung
 - Desa Kepuhkajang
 - Desa Sembung
 - Desa Gadingmangu
 - Desa Plosogenuk
 - Desa Temuwulan
 - Desa Sukorejo
 - Desa Glagahan
 - Desa Kalangsemanding
 - Desa Cangkringrandu
- d. Sarana Penunjang di Wilayah Kerja
1. Sarana Pendidikan

• Taman Kanak-Kanak	: 84 TK
• SD/MI	: 35 SD/MI
• SDLB	: -
• SLTP/MTs	: 11 SMP
• SMA/SMK/MA	: 9 SMA/SMK/MA
• Jumlah Ponpes	: 9 Ponpes
 2. Tempat – tempat Umum

• Pasar	: 2 Buah
• Tempat Pengelolaan Makanan	: 68 Buah

3. Sarana Institusi

- Rumah Sakit Umum Pemerintah : 0 Buah
- Rumah Sakit Umum Swasta : 0 Buah
- Rumah Sakit Khusus Swasta : 0 Buah
- Klinik Swasta : 2 Buah
- BLUD Puskesmas : 1 Buah
- Pustu : 2 Buah
- Pusling : 2 Buah
- Apotek : 4 Buah
- Dokter Praktek Swasta : 6 Buah
- Bidan Praktek Swasta : 14 Buah
- Posyandu : 60 Buah
- Sarana Pendidikan : 97 Buah

a. Karakteristik Wilayah

Luas daerah (wilayah) BLUD Puskesmas Perak adalah 4.741 km², Wilayah Kecamatan Perak seluruhnya merupakan dataran rendah sehingga semuanya desa dapat dicapai / ditempuh baik dengan kendaraan roda dua maupun roda empat. Dan terbagi menjadi 13 Desa seperti terlihat pada tabel dan gambar berikut :

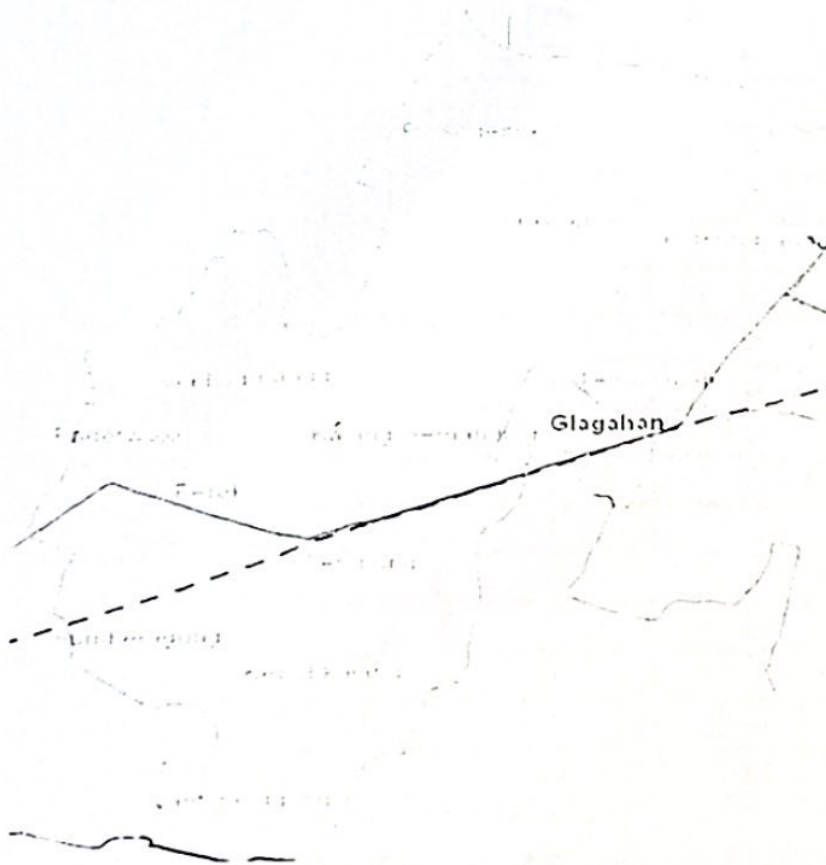
Tabel 2.1

Jumlah Penduduk, Jumlah Rumah Tangga, Luas Wilayah dan Kepadatan Penduduk di BLUD Puskesmas Perak

DESA	JUMLAH PENDUDUK	JUMLAH RUMAH TANGGA	LUAS WILAYAH (KM ²)
JANTIGANGGONG	2.563	828	165.5
KEPUHKAJANG	4.782	1.540	298.6
SUMBERAGUNG	3.143	658	285.9
PAGERWOJO	4.605	1.563	233.5
PERAK	3.233	781	145.5
SEMBUNG	3.327	825	140.5
GLAGAHAN	3.298	1.161	199.0
KALANGSEMANDING	3.044	984	1.883,6
GADINGMANGU	8.084	1.744	192.4
PLOSOGENUK	4.298	1.085	287.1

DESA	JUMLAH PENDUDUK	JUMLAH RUMAH TANGGA	LUAS WILAYAH (KM ²)
SUKOREJO	5.650	1.946	411.1
TEMUWULAN	2.788	939	185.9
CANGKRINGRANDU	4.130	1.409	312.4

Sumber Data : Profil Puskesmas Perak Tahun 2018



Gambar 2.2
Peta Wilayah Kerja BLUD Puskesmas

8. Data Kependudukan Tahun 2018

Data kependudukan secara umum yaitu :

1. Jumlah Penduduk : 52.945 Jiwa
2. Jumlah Kepala Keluarga : 15.463 KK
3. Jumlah Kelahiran Hidup : 814 bayi
4. Kepadatan Penduduk : 11.2 jiwa /m²
5. Jumlah RT : 317 RT
6. Jumlah Kunjungan 2018 : 68.980 Pengunjung
7. Rata-rata Kunjungan : 5.748 Kunjungan/Bulan
8. Jumlah Peserta JKN 2018 : 34.200 Jiwa

2.4. Sumber Daya BLUD Puskesmas

2.4.1 Data SDM BLUD Puskesmas

Data personalia BLUD Puskesmas disajikan dalam bentuk klasifikasi berdasarkan kualifikasi, jenjang pendidikan, dan kepangkatan. Berikut data personalia BLUD Puskesmas Perak:

Tabel 2.2
Personalia Berdasarkan Kualifikasi Pegawai

No	Uraian	PNS	Non-PNS	Total
1	Dokter/ Drg Spesialis	0	0	0
2	Dokter Umum	1	0	1
3	Dokter Gigi	1	0	1
4	Perawat	6	13	19
5	Perawat Gigi	1	0	1
6	Bidan	20	5	25
7	Apoteker	0	0	0
8	Asisten Apoteker	1	0	1
9	Gizi	0	0	0
10	Sanitarian	1	0	1
11	Analisis Kesehatan	1	1	2
12	Rekam Medik	0	1	1
13	Promkes	2	0	2
14	Administratif	1	1	2
14	Sopir	0	1	1
Jumlah		34	22	57

Sumber Data : Profil Puskesmas Perak tahun 2018

Berdasarkan data pada tabel 2.2 kualifikasi SDM BLUD Puskesmas Perak terdiri dari PNS 61,04 % dan Non-PNS 38,6 %. Pegawai PNS dalam jangka waktu 5 tahun ke depan yang akan memasuki purna tugas sebesar 5,26%. Atas kondisi tersebut, maka diperlukan perencanaan pemenuhan kebutuhan pegawai PNS BLUD Puskesmas untuk menyeimbangkan beban kerja pegawai dengan mempertimbangkan jumlah pelayanan yang diselenggarakan, jumlah penduduk dan persebarannya, karakteristik wilayah kerja, luas wilayah kerja, ketersediaan fasilitas pelayanan kesehatan tingkat pertama lainnya di wilayah kerja, dan pembagian waktu kerja. Sementara itu, pegawai Non-PNS terdiri dari PTT APBN sebesar 0 %, Tenaga Pongkesdes sebesar 3,33 %, Tenaga Kontrak Kabupaten sebesar 3,33 %, dan Tenaga Kontrak Dinas Kesehatan sebesar 5,26 %

Tabel 2.3
Personalia Berdasarkan Tugas dan Fungsi

JENIS TUGAS/ FUNGSI	JENIS TENAGA	PENDIDIKAN	JUMLAH	KETERANGAN
Kepala BLUD Puskesmas	Bidan	S2	1	
Unit Administrasi				
Kepala Tata Usaha	Struktural	DIII	1	Tugas rangkap
SIK	Perawat	S1	1	Tugas rangkap
Perbendaharaan:				
PAD :	Bidan	DIII	1	Tugas rangkap
JKN :	Bidan	DIII	1	Tugas rangkap
BOK :	Bidan	D III	1	Tugas rangkap
BOP :	Analisis Kesehatan	SMA	1	Tugas rangkap
Pengurus Barang	Bidan	DIII	1	Tugas rangkap
Sopir	Sopir	SMP	1	Tugas rangkap
Kebersihan	Sopir	SMP	1	Tugas rangkap
Unit Rawat Jalan				
	Admin	SLTA	1	
Bagian Kartu Poli	Rekam Medis	DIII	1	Tugas rangkap
Poliklinik Umum	Dokter umum	S1	1	Tugas rangkap
	Perawat	DIII	2	Tugas rangkap
Poliklinik Gigi	Dokter gigi	S1	1	Tugas rangkap
	Perawat Gigi	DIII	1	Tugas rangkap
Poliklinik KIA/KB	Bidan	DIV	1	Tugas rangkap
	Bidan	DIII	2	Tugas rangkap
UGD	Perawat	DIII	9	
	Perawat	S1	1	Tugas rangkap
Kesehatan Gizi Keluarga	Bidan	DIII	1	Tugas rangkap
Unit Penunjang Medis				
Laboratorium	Analisis Kesehatan	DIII	2	Tugas rangkap
Apotek	Pelaksana Farmasi	SMF	1	
	Admin	SMA	1	
Imunisasi	Bidan	DIII	1	Tugas rangkap
Unit Rawat Inap				
Perawatan	Dokter Umum	S1	1	Tugas rangkap
	Perawat	S1	1	Tugas rangkap
	Perawat	D III	10	
Persalinan	Bidan	DIV	2	Tugas rangkap
	Bidan	DIII	22	Tugas rangkap
UKS	Dokter gigi	S1	1	Tugas rangkap
	Perawat gigi	DIII	1	Tugas rangkap
UKGS	Dokter gigi	S1	1	Tugas rangkap
	Perawat gigi	DIII	1	Tugas rangkap
Kesehatan Gizi Masyarakat	Bidan	DIII	1	Tugas rangkap
Promkes	Promkes	SMA	2	Tugas rangkap
P2M	Perawat	DIII	1	Tugas rangkap
Surveillance	Perawat	DIII	1	Tugas rangkap
Peran serta Masyarakat	Perawat	DIII	1	Tugas rangkap

JENIS TUGAS/ FUNGSI	JENIS TENAGA	PENDIDIKAN	JUMLAH	KETERANGAN
Kesling	Sanitarian	DI	1	
Lansia	Bidan	DIV	1	Tugas rangkap
BLUD Puskesmas Pembantu	Bidan	DIII	2	Tugas rangkap
	Perawat	D III	2	Tugas rangkap
Bidan Desa	Bidan	DIII	13	Tugas rangkap
Pondok Kesehatan Desa	Bidan	DIII	2	Tugas rangkap
	Perawat	DIII	2	Tugas rangkap
Pusling	Sopir	SMP	1	Tugas rangkap
Pos Kesehatan Desa	Bidan	DIII	11	Tugas rangkap

Sumber Data : Profil Puskesmas Perak tahun 2018

Berdasarkan Tabel 2.3 Jumlah pegawai BLUD Puskesmas yang merangkap tugas sebanyak 82 % atau sejumlah 47 orang. Pegawai yang merangkap tugas paling banyak adalah bidan dengan jumlah rangkap tugas 7 orang.

Tabel 2.4

Jumlah Seluruh Tenaga Medik/Paramedik yang Sudah Bersertifikat

No	Indikator	2016	2017	2018	2019
1	ACLS	1	1	1	1
2	BCLS	11	0	0	0
3	PONED	0	0	0	0
4	HIV	5	5	4	4
5	MTBS	5	0	2	2
6	CTU	24	24	24	24
7	APN	24	24	24	24
8	PPGD	5	5	5	2
9	PPIA	5	5	4	4
10	BTCLS	0	0	2	2
11	PMBA	0	0	1	1
12	MU	2	3	9	10
13	Hemodiolisa	1	1	1	1

Sumber Data : Profil Puskesmas Perak tahun 2018

Sertifikasi pegawai BLUD Puskesmas menunjukkan sudah sesuai dengan standar Permenkes 75 Tahun 2014. Sertifikasi yang akan habis masa berlakunya selama 5 tahun kedepan sebanyak 7 sertifikasi yang meliputi: a. ACLS (Tahun 2020), b. BTCLS (Tahun 2023), c. MU (Tahun 2021), d. dst. BLUD Puskesmas menyediakan anggaran sertifikasi pegawai sebanyak 6 sertifikasi atau sebesar 0,35 % dari total pendapatan fungsional BLUD Puskesmas.

2.5. Sarana dan Prasarana BLUD Puskesmas

Tabel 2.5

Daftar Sarana dan Prasarana BLUD Puskesmas

No	Kelompok Sarana	APBD II	APBD I	APBN	Pinjam Pakai	TOTAL	KET
1	Tanah						
	BLUD Puskesmas induk	960	-	-	-	960	
	Pustu Kepuhkajang	100	-	-	-	100	
	Pustu Sukorejo	240	-	-	-	240	
	Polindes Perak	1150	-	-	-	1150	
	Ponkesdes Gadingmangu	50	-	-	-	50	
	Ponkesdes Plosogenuk	49,5	-	-	-	49,5	
	Polindes Glagahan	66	-	-	-	66	
	Polindes Kalangsemanding	72	-	-	-	72	
	Polindes Temuwulan	250	-	-	-	250	
	Polindes Pagerwojo	72	-	-	-	72	
	Polindes Sembung	71,5	-	-	-	71,5	
	Polindes Sumber agung	55	-	-	-	55	
	Polindes Jantiganggong	200	-	-	-	200	
	Polindes Cangkring Randu	60	-	-	-	60	
2	Gedung dan Bangunan (m2)						
	BLUD Puskesmas Perak	548	-	-	-	548	
	UGD dan Rawat Inap	220,5	-	-	-	220,5	
	Pustu Kepuhkajang	100	-	-	-	100	
	Pustu Sukorejo	240	-	-	-	240	
	Polindes Perak	50	-	-	-	50	
	Ponkesdes Gadingmangu	50	-	-	-	50	
	Ponkesdes Plosogenuk	49,5	-	-	-	49,5	
	Polindes Glagahan	66	-	-	-	66	
	Polindes Kalangsemanding	72	-	-	-	72	
	Polindes Temuwulan	153	-	-	-	153	
	Polindes Pagerwojo	72	-	-	-	72	
	Polindes	71,5	-	-	-	71,5	

No	Kelompok Sarana	APBD II	APBD I	APBN	Pinjam Pakai	TOTAL	KET
	Sembung						
	Polindes Sumber agung	55	-	-	-	55	
	Polindes Janti Ganggong	108	-	-	-	108	
	Polindes Cangkring Randu	105	-	-	-	105	
3	Peralatan dan Mesin (Jenis)						
	Kefarmasian	N/A	N/A	16	N/A	16	
	Penyuluhan kesehatan	N/A	N/A	10	N/A	10	
	Klinik Sanitasi	N/A	N/A	7	N/A	7	
	KIA + KB	N/A	N/A	37	N/A	37	
	Imunisasi	N/A	N/A	12	N/A	12	
	Gizi dan Laktasi	N/A	N/A	13	N/A	13	
	Poli Umum	N/A	N/A	22	N/A	22	
	UGD	N/A	N/A	33	N/A	33	
	Pengobatan Gigi dan Mulut	N/A	N/A	14	N/A	14	
	Laboratorium	N/A	N/A	14	N/A	14	
	Rawat Inap	N/A	N/A	49	N/A	49	
	Hechting Set Persalinan BLUD Puskesmas						N/A
4	Kendaraan						
	Mobil (unit)			2		2	
	Sepeda Motor (unit)			2		2	
5	Jalan, Irigasi, dan Jaringan						
	BLUD Puskesmas terletak di Jalan utama						√
	Jalan ke lokasi wilayah kerja mudah						√
	Irigasi ada, Puskemas menggunakan sumur bor	√	-	-	-	-	

Sumber Data : Aspak Puskesmas Perak Tahun 2018

Dari 13 desa mempunyai tempat/ruang polindes sendiri. Pustu, ponkesdes dan Polindes lainnya dalam keadaan terawat dan layak untuk menjalankan pelayanan yang optimal. Begitu juga dengan peralatan baik medis maupun non medis di setiap instalasi dalam keadaan baik dan dapat dipergunakan sesuai dengan fungsinya, walaupun beberapa instalasi belum mendapatkan fasilitas peralatan medis yang lengkap. Kendaraan yang dimiliki BLUD Puskesmas Perak khususnya 2 mobil pusling dapat dipergunakan dengan baik untuk kegiatan pelayanan kesehatan masyarakat, dan 2 sepeda motor yang digunakan oleh pegawai BLUD Puskesmas untuk menjalankan tugas masing – masing.

2.6. Sumber Daya Keuangan

Perkembangan pendapatan fungsional BLUD Puskesmas yang paling tinggi terjadi pada tahun 2018 Peningkatan tersebut dikarenakan adanya peningkatan pendapatan dari pasien umum. Sementara itu, realisasi tertinggi belanja yang didanai dari pendapatan fungsional terjadi pada tahun 2017. Realisasi pada tahun 2017 sangat tinggi karena adanya peningkatan pada modal. Sementara itu, belanja yang berasal dari Bantuan Operasional Kesehatan (BOK) menunjukkan penyerapan tertinggi pada tahun 2018 dikarenakan adanya tingginya intensitas kegiatan yang dilaksanakan oleh pengelola program UKM Berikut rincian pendapatan dan belanja BLUD Puskesmas:

Tabel 2.6

Perkembangan Pendapatan BLUD Puskesmas (dalam jutaan)

Uraian	2016	2017	2018
Pendapatan Kapitasi (JKN)	2.156.338.000	1.953.607.000	2.157.706.000
Pendapatan Layanan Non Kapitasi	81.302.000	308.181.064	373.074.421
Pendapatan Pasien Umum	192.771.735	170.047.532	270.474.290
Pendapatan Pasien Jamkesda/ Lainnya	-	-	-
Pendapatan Kerjasama	-	-	-
Pendapatan Hibah	-	-	-
Pendapatan BLUD Puskesmas Lainnya	-	-	-
TOTAL PENDAPATAN	2.430.411.735	2.431.835.596	2.801.254.711

Sumber Data : Laporan Keuangan Puskesmas Perak

Tabel 2.7

Perkembangan Belanja BLUD Puskesmas (dalam Jutaan)

Uraian	2016	2017	2018
Belanja Dibiayai dari Pendapatan Operasional			
Belanja Pegawai	-	-	-
Belanja Barang dan Jasa	158.971.735	170.047.532	223.917.220
Belanja Modal	33.800.000	58.220.000	23.345.000
Total	192.771.735	228.267.532	247.262.220
Belanja Dibiayai dari DAK Non-Fisik (BOK)			
Belanja Pegawai	-	-	-
Belanja Barang dan Jasa	113.496.000	39.681.000	165.889.000
Belanja Modal	-	-	-
Total	113.496.000	39.681.000	165.889.000
TOTAL BELANJA	306.267.735	267.948.532	413.151.220

Sumber Data : Laporan Keuangan Puskesmas Perak

2.7. Kinerja Pelayanan BLUD Puskesmas Perak

Kinerja pelayanan BLUD Puskesmas Perak terbagi dalam Upaya Kesehatan Masyarakat (UKM) dan Upaya Kesehatan Perorangan (UKP). Kinerja UKM mengacu pada Standar Pelayanan Minimal yang ditetapkan oleh menteri kesehatan sebagai urusan pelayanan wajib nasional dan SPM daerah yang ditetapkan oleh pemerintah kabupaten. Sementara itu, kinerja UKP mengacu pada indikator Penilaian Kinerja BLUD Puskesmas (PKP) dengan penyesuaian yang dilakukan untuk menjaga kualitas pelayanan pada tahap proses. Berikut rincian kinerja pelayanan BLUD Puskesmas Perak:

a. SPM Wajib Nasional

Tabel 2.8
Capain SPM Tahun 2016 sesuai Permenkes
741/PER/MENKES/VII/2008

No	Uraian	Target	Realisasi 2016
I	MENINGKATNYA PELAYANAN KESEHATAN DASAR		
1	Cakupan kunjungan Bumil K4	95	92,36
2	Cakupan komplikasi kebidanan yg ditangani	85	112,43
3	Cakupan pertolongan persalinan oleh nakes yg memiliki kompetensi kebidanan	95	90,42
4	Cakupan pelayanan nifas	90	90,42
5	Cakupan neonatal dg komplikasi yg ditangani	85	89,10
6	Cakupan kunjungan bayi paripurna	90	100,00
7	Cakupan desa / kelurahan UCI	100	100,00
8	Cakupan pelayanan anak balita	90	83,15
9	Cakupan pemberian makanan pendamping ASI pd anak usia 6-24 bulan keluarga miskin	100	100,00
10	Cakupan balita gizi buruk mendapat perawatan	100	100,00
11	Cakupan penjangkaran kesehatan siswa SD dan setingkat	100	21,50
12	Cakupan peserta KB aktif	<70	71,45
13	Cakupan penemuan dan penanganan penderita penyakit		
	a. Cakupan penemuan kasus AFP per 100 ribu anak balita	≥5	-
	b. Cakupan penemuan penderita Pneumonia balita	100	32,00
	c. Cakupan penemuan pasien baru TB BTA positif	100	69,23
	d. Cakupan penderita DBD yang ditangani	100	100,00
	e. Cakupan penemuan penderita diare	100	29,20

No	Uraian	Target	Realisasi 2016
14	Cakupan pelayanan kesehatan dasar masyarakat miskin	100	39,60
II	PELAYANAN KESEHATAN RUJUKAN		
15	Cakupan pelayanan kesehatan rujukan pasien masyarakat miskin	100	2,48 %
16	Cakupan pelayanan Gawat Darurat level 1 yang harus diberikan sarana kesehatan (RS) di Kabupaten Kota	100	-
III	PENYELIDIKAN EPIDEMIOLOGI DAN PENANGGULANGAN KLB		
17	Cakupan desa / kelurahan mengalami KLB yg dilakukan penyelidikan epidemiologi < 24 jam	98	100,00 %
IV	MENINGKATKAN PROMOSI KESEHATAN DAN PEMBERDAYAAN MASYARAKAT		
18	Cakupan desa siaga aktif	100	100,00 %

Sumber Data : Dokumen SPM BLUD Puskesmas Perak Tahun 2019

Pada tahun 2016 SPM Wajib Nasional yang diterapkan BLUD Puskesmas masih mengacu pada Permenkes nomor 741/PER/MENKES/VII/2008. Capaian pada tahun 2016 menunjukkan sebanyak 13 indikator telah memenuhi target dan sebanyak 5 Indikator tidak memenuhi target. Masih adanya indikator yang tidak memenuhi target disebabkan karena beberapa faktor, diantaranya:

a. Faktor Prosedur

- Kurangnya sosialisasi program kepada masyarakat
- Kurangnya kerjasama linsek

b. Faktor SDM

- Kurangnya tenaga pelaksana
- Kurangnya kesadaran masyarakat
- Rendahnya pendidikan masyarakat

c. Faktor Progres Pelaksanaan

- Jadwal pelaksanaan belum terlaksana secara optimal

Tabel 2.9

Capaian SPM tahun 2017-2018 Sesuai Permenkes 43 tahun 2016

NO	URAIAN	Target	Realisasi	
			2017	2018
1	2	3	5	6
1	Persentase ibu hamil mendapatkan pelayanan antenatal sesuai standar	100%	90,36%	93.78%
2	Persentase ibu bersalin mendapatkan pelayanan persalinan sesuai standar	100%	93,68%	97.09%
3	Persentase Pelayanan BBL sesuai standar	100%	97,95%	98.19%
4	Persentase Pelayanan Balita sesuai standar	100%	88,30%	106.54%
5	Persentase Skrining Kesehatan Anak Usia Pendidikan Dasar sesuai standar	100%	100%	100.00%
6	Persentase Skrining Kesehatan Warga Usia Produktif sesuai standar	100%	100%	100.09%
7	Persentase skrining kesehatan lansia sesuai standar	100%	107,99%	100.93%
8	Persentase pelayanan penderita hipertensi sesuai standar	100%	11,64%	2.32%
9	Persentase pelayanan penderita Diabetes Melitus sesuai standar	100%	10,91%	5.47%
10	Persentase pelayanan gangguan jiwa (ODGJ) berat sesuai standar	100%	62,33%	56.15%
11	Persentase pelayanan penderita TB sesuai standar	100%	76,92%	37.39%
12	Persentase pemeriksaan HIV pada orang berisiko terinfeksi HIV sesuai standar	100%	72%	18.02%

Sumber Data : Dokumen SPM BLUD Puskesmas Perak Tahun 2019

Pada tahun 2017 dan 2018 SPM Wajib Nasional yang diterapkan BLUD Puskesmas sudah mengacu pada Permenkes nomor 43 Tahun 2016. Capaian pada tahun 2017 menunjukkan sebanyak 3 indikator telah memenuhi target dan sebanyak 9 Indikator tidak memenuhi target. Masih adanya indikator yang tidak memenuhi target disebabkan karena beberapa faktor, diantaranya:

a. Faktor Prosedur

- Kurangnya sosialisasi kepada masyarakat
- Kurangnya anggaran untuk mengadakan pelatihan
- kurangnya koordinasi dengan linsek

a. Faktor SDM

- Kurangnya pengetahuan dari programer tentang pelaksanaan diabetes melitus yang sesuai standar
- Kurangnya pelatihan

Capaian pada tahun 2018 menunjukkan sebanyak 4 indikator telah memenuhi target dan sebanyak 8 Indikator tidak memenuhi target. Masih adanya indikator yang tidak memenuhi target disebabkan karena beberapa faktor, diantaranya:

b. Faktor Prosedur

- Terlambatnya sosialisasi definisi operational dari indikator SPM
- Kurangnya koordinasi dengan dinas kesehatan tentang definisi operational

c. Faktor SDM

Programmer kurang paham tentang definisi operational

b. Capaian SPM Daerah Tahun 2016 S.D. 2018 Dan Prognosa 2020

SPM Daerah merupakan SPM tambahan yang ditetapkan oleh dinas kesehatan dalam rangka mendorong capaian program yang masih belum optimal. SPM Tambahan disusun untuk UKM Esensial dan UKM Pengembangan. Berikut perinciannya:

Tabel 2.10

SPM Tambahan Kabupaten Jombang Tahun 2016

No	Uraian	Standar	Capaian Kinerja Tahun 2016
1	Cakupan BBLR yang ditangani	100%	100%
2	Cakupan pelayanan kesehatan remaja	80%	26.5%
3	Cakupan pelayanan kesehatan pra usila dan usila	75%	88%
4	Cakupan balita naik berat badannya	80%	51%
5	Cakupan balita bawah garis merah	<8	1
6	Cakupan balita mendapat kapsul vitamin A 2 kali per tahun	94%	93%
7	Cakupan Bumil mendapat 90 tablet Fe	90%	92%
8	Cakupan kadarzi	75%	92%
9	Kecamatan bebas rawah gigi penduduk (<15% gizi kurang dan gizi buruk)	84%	92%
10	Cakupan pelayanan rawat jalan	19%	10%
11	Cakupan pelayanan rawat inap	1.9%	3%
12	Cakupan pelayanan gangguan jiwa di sarana pelayanan kesehatan umum	19%	26%
13	Cakupan pelayanan kesehatan kerja pada pekerja formal	88%	70%

No	Uraian	Standar	Capaian Kinerja Tahun 2016
14	Rumah/ bangunan bebas jentik nyamuk Aedes	>95%	91%
15	Cakupan pemeriksaan kontak intensif kusta	100%	90%
16	Cakupan penderita kusta PB yang RFT	>90%	100%
17	Cakupan penderita kusta MB yang RFT	>85%	85%
18	Cakupan kesembuhan penderita TB paru BTA positif	>85%	85%
19	Cakupan balita dengan diare yang ditangani	100%	100%
20	Cakupan penderita malaria yang diobati	100%	N/A
21	Cakupan institusi dibina	90%	84%
22	Cakupan TTU memenuhi syarat	95%	81%
23	Cakupan Open Defecation Free (ODF)	100%	100%
24	Cakupan ketersediaan obat sesuai kebutuhan	90%	70%
25	Cakupan rumah tangga sehat	85%	62%
26	Cakupan upaya penyuluhan P3 NAPZA	19%	19%
27	Cakupan posyandu purnama mandiri	52%	88%

Sumber Data : Dokumen SPM BLUD Puskesmas Perak Tahun 2019

Tabel 2.11

Capaian SPM Tambahan Kabupaten Jombang Tahun 2017

No	Uraian	Standar	Capaian Kinerja Tahun 2017
1	Desa Siaga Madya	20%	433%
2	Posyandu Purnama Mandiri	75%	133%
3	PHBS tatanan Rumah Tangga Sehat	50%	149%
4	Cakupan Klinik sanitasi	20%	83%
5	Cakupan Pembinaan Kelompok/ Club Olahraga	20%	NA
6	Cakupan Pembinaan Kelompok Pekerja	20%	62%
7	Presentasi Pelayanan Ibu Nifas	100%	94%
8	Pelayanan Pemeriksaan Berkala Siswa Tingkat SD sederajat	100%	98%

No	Uraian	Standar	Capaian Kinerja Tahun 2017
9	Pelayanan Pemeriksaan Berkala Siswa Tingkat SMP sederajat	100%	96%
10	Pelayanan Pemeriksaan Berkala Siswa Tingkat Lanjutan/SMA sederajat	100%	71%
11	Cakupan Bumil Mendapat 90 Tablet Fe	95%	93%
12	Bayi yang mendapat ASI Eksklusif	80%	89%
13	Cakupan Balita Gizi Buruk Mendapat Perawatan	100%	100%
14	Ibu Hamil KEK yang ditangani	100%	100%
15	Desa/Kelurahan UCI	88%	100%
16	Cakupan Batita yang Memperoleh Imunisasi Booster	80%	66%
17	Cakupan Desa/Kelurahan Mengalami KLB yang dilakukan Penyelidikan Epidemiologi < 24 Jam	100%	100%
18	Meningkatnya rumah /bangunan yang bebas jentik nyamuk Aedes	95%	167%
19	Meningkatnya pemeriksaan kontak intensif kusta	100%	67%
20	Penderita DBD yang Ditangani	100%	90%
21	Penemuan Penderita Diare yang Ditangani	100%	36%
22	Cakupan Posbindu	30%	NA
23	Peserta Prolanis Aktif	50%	NA
24	Keluarga rawan yang mendapat keperawatan kesehatan masyarakat (Home Care)	30%	7%
25	BLUD Puskesmas Terakreditasi	30%	100%
26	Ketersediaan Obat sesuai kebutuhan	70%	219%
27	Penyuluhan Keamanan Pangan (Penerbitan Sertifikat Keamanan Pangan)	100%	70%

Sumber Data : Dokumen SPM BLUD Puskesmas Perak Tahun 2019

Tabel 2.12
Capaian SPM Tambahan Kabupaten Jombang Tahun 2018

No	Uraian	Standar	Capaian Kinerja Tahun 2018
1	Desa Siaga Purnama Mandiri	13%	46%
2	Posyandu Purnama Mandiri	72%	100%
3	PHBS tatanan Rumah Tangga Sehat	59%	53%
4	Cakupan Klinik sanitasi	10%	10%
5	Cakupan pembinaan kelompok/klub olah raga	25%	51%
6	Cakupan pembinaan kelompok pekerja	25%	100%
7	Persentase Pelayanan Kesehatan Ibu Nifas	100%	103%
8	Pelayanan Pemeriksaan Berkala siswa tingkat SD sederajat	94%	94%
9	Pelayanan Pemeriksaan Berkala siswa tingkat Dasar SMP/ sederajat	100%	100%
10	Pelayanan Pemeriksaan Berkala siswa tingkat Lanjutan (SMA)/ sederajat	100%	100%
11	Cakupan Bumil mendapat 90 tablet Fe	95%	97%
12	Bayi yang mendapat ASI Eksklusif	47%	75%
13	Cakupan Balita Gizi Buruk Mendapat Perawatan	100%	100%
14	Ibu Hamil KEK yang ditangani	100%	100%
15	Desa/Kelurahan UCI	93%	100%
16	Cakupan Batita yang Memperoleh Imunisasi Booster	80%	73%
17	Cakupan Desa/Kelurahan Mengalami KLB yang dilakukan Penyelidikan Epidemiologi < 24 Jam	100%	100%
18	Meningkatnya rumah / bangunan yang bebas jentik nyamuk Aedes	80%	88%
19	Meningkatnya pemeriksaan kontak intensif kusta	100%	56%

20	Penderita DBD yang Ditangani	100%	46%
21	Penemuan Penderita Diare yang Ditangani	100%	22%
22	Cakupan Posbindu	30%	46%
23	Peserta Prolanis Aktif	50%	85%
24	Keluarga rawan yang mendapat keperawatan kesehatan masyarakat (Home Care)	70%	32%
25	BLUD Puskesmas Terakreditasi	100%	100%
26	Ketersediaan Obat sesuai kebutuhan	90%	3%
27	Penyuluhan Keamanan Pangan (Penerbitan Sertifikat Keamanan Pangan)	100%	86%

Sumber Data : Dokumen SPM BLUD Puskesmas Perak Tahun 2019

Capaian indikator SPM UKM Esensial disusun dengan mengacu pada PKP dan SPM tambahan yang ditetapkan oleh dinas kesehatan. Informasi capaian yang tercantum pada tabel 2.12 menunjukkan presentase indikator yang memenuhi target sebesar 90% dan sebesar 10% masih belum memenuhi target. Program dengan presentase capaian indikator paling rendah adalah program Imunisasi, hal ini disebabkan oleh beberapa faktor, diantaranya:

a. Faktor Prosedur

- Kurangnya sosialisasi program kepada masyarakat
- Kurangnya kerjasama linsek

b. Faktor SDM

- Kurangnya tenaga pelaksana
- Kurangnya kesadaran masyarakat
- Rendahnya pendidikan masyarakat

c. **SPM INOVATIF**

SPM UKM Inovatif disusun untuk meningkatkan capaian program kesehatan jiwa, dan pelayanan pada orang dengan gangguan jiwa, Pelaksanaan Posyandu jiwa dilaksanakan sesuai jadwal yang ditentukan, kegiatan dalam Posyandu jiwa meliputi pemeriksaan fisik, anamnesa, konsultasi, penyuluhan serta terapi aktifitas kelompok yang diberikan kepada pasien gangguan jiwa yang didampingi oleh keluarganya. Berikut rincian capaian indikator program inovatif:

Tabel 2.13
Program UKM Inovatif

No	INDIKATOR	Standar	CAPAIAN KINERJA		
			TH 2016	TH 2017	TH 2018
A	Posyandu Jiwa				
	Kunjungan ODGJ ke Posyandu Jiwa	100%	8%	9%	10%

Sumber Data : Dokumen SPM BLUD Puskesmas Perak Tahun 2019

d. KINERJA PELAYANAN UKP

Kinerja UKP yang disajikan merupakan kinerja UKP pada level output dan outcome atas pelayanan UKP yang diberikan kepada masyarakat. Berikut rinciannya:

1. Perkembangan Pelayanan

Tabel 2.14
Perkembangan layanan yang tersedia

No.	Uraian Jenis layanan	2016	2017	2018
1.	Rawat Inap	Ada	Ada	Ada
1. a	Kapasitas (bed)	11	11	11
2.	Persalinan 24 Jam	Ada	Ada	Ada
2. a	Kapasitas (bed)	3	3	3
3.	Rawat Jalan	Ada	Ada	Ada
3. a	Poli Umum	Ada	Ada	Ada
3. b	Poli Gigi	Ada	Ada	Ada
3. c	Poli KIA-KB	Ada	Ada	Ada
3. d	Poli Lansia	Ada	Ada	Ada
3. e	Klinik Sanitasi	Ada	Ada	Ada
3. f	Pojok Gizi	Ada	Ada	Ada
3. g	Pojok Laktasi	Ada	Ada	Ada
4.	Gawat Darurat	Ada	Ada	Ada
5.	Farmasi	Ada	Ada	Ada
6.	Penunjang			
6. a	Poli Laboratorium	Ada	Ada	Ada
6. b	Ambulance	Ada	Ada	Ada
7	Pustu	Ada	Ada	Ada
8	Polindes	Ada	Ada	Ada
9	Poskesdes	Ada	Ada	Ada

Sumber Data : Profil Puskesmas Perak Tahun 2018

Berdasarkan tabel 2.13 perkembangan layanan di BLUD Puskesmas perak dari tahun 2016 sampai tahun 2018 untuk jumlah bed di rawat inap tetap.

2. Perkembangan Pengguna Layanan

Tabel 2.15

Perkembangan Jumlah Kunjungan per Jenis Layanan

No	Uraian Jenis Layanan	2016	2017	2018
1	Rawat Inap (hari rawat inap)	2649	2192	2911
2	Rawat Inap (jumlah kunjungan)	708	811	914
3	Rawat jalan	46614	33995	48233
4	Poli umum	21913	23813	23813
5	Poli Gigi	2576	2289	2889
6	Poli KIA & KB	4309	4519	4618
7	Klinik Sanitasi	461	312	322
8	Pojok Gizi	742	735	757
9	Gawat Darurat	1293	1404	1404
10	Farmasi (jumlah resep)	11 082	33136	33239
11	Penunjang			
11. a	Laboratorium	3272	1425	3487
11. b	Pusling	67	104	121
12	Pustu Kepuhkajang	1238	824	1243
13	Pustu Sukorejo	1702	3442	3552
14	Polindes Perak	358	332	362
15	Ponkesdes Gadingmangu	1131	1048	1149
16	Ponkesdes Plosogenuk	1297	1071	1277
17	Polindes Glagahan	240	235	249
18	Polindes Kalangsemanding	174	135	180
19	Polindes Temuwulan	122	169	178
20	Polindes Pagerwojo	688	384	457
21	Polindes Sembung	116	116	116
22	Polindes Sumberagung	346	191	237
23	Polindes Janti Ganggong	196	588	593
24	Polindes Cangkring Randu	39	73	78

Sumber Data : Profil Puskesmas Perak Tahun 2018

Berdasarkan tabel 2.14 jumlah kunjungan dari tahun 2017 ke tahun 2018 mengalami kenaikan rata-rata sebesar 10%, hal ini bisa disebabkan kepercayaan masyarakat terhadap BLUD Puskesmas meningkat seiring bertambahnya fasilitas yang disediakan.

Tabel 2.16
Pengguna Layanan Berdasarkan Jenis Pasien

No	Uraian Jenis Pasien	2016	2017	2018
1.	Pasien Umum dalam wilayah	31804	21941	12982
2.	Pasien Umum luar wilayah	5087	1168	3304
3.	Pasien Askes	681	111	234
4.	Pasien jamkesda	542	0	0
5.	Pasien Jamkesmas (SPM/SKTM)	12146	13	0
6.	Pasien Jamsostek	N/A	N/A	177
7.	Pasien Jamkesmas	N/A	N/A	N/A
8.	Pasien Jampersal	N/A	N/A	N/A
9.	Pasien BPJS PBI	1655	19025	2439
10	Pasien BPJS Non PBI	N/A	N/A	549
Total				

Sumber Data : Profil Puskesmas Perak Tahun 2018

Berdasarkan tabel 2.16 jumlah pasien umum mengalami penurunan, dan pasien BPJS mengalami peningkatan sebanyak 25%, dikarenakan jumlah kepesertaan BPJS yang mengalami peningkatan.

e. SPM UKP Inovatif

SPM UKP Inovatif disusun untuk meningkatkan capaian Pemeriksaan gangguan reproduksi terutama indikator skrining pada usia reproduktif dan capaian Pelayanan pada Lansia Berikut rincian capaian indikator program inovatif:

Tabel 2.17
Program UKP Inovatif

No	Jenis Pelayanan dan Indikator Kinerja	Satuan	Standar	CAPAIAN KINERJA		
				TH 2016	TH 2017	TH 2018
A	Pojok Jiwa					
1	Presentase ODGJ mendapatkan pelayanan	%	100%	N/A	62%	56%
B	Ruang Pemeriksaan Lansia					
1	Presentase pelayanan kesehatan pada usia lanjut (usia > 60 tahun) yang discreening	%	100%	80%	100%	100%
2	Presentase	%	100%	80%	100%	100%

	elayanan kesehatan pada pra lansia (45 tahun – 59 tahun) dan usia lanjut (> 60 tahun)					
--	---	--	--	--	--	--

Sumber Data : Dokumen SPM BLUD Puskesmas Perak Tahun 2019

f. Kualitas Pelayanan

Tabel 2.18

Indeks Kepuasan Pelanggan

No.	Indeks Kepuasan	2016	2017	2018
1.	Nilai IKM	79	80,25	67,75

Berdasarkan data indeks kepuasan pelanggan diatas didapatkan hasil tertinggi sebesar 80,25 pada tahun 2017. Untuk mendapatkan nilai IKM yg baik BLUD Puskesmas Perak akan lebih berusaha memberikan pelayanan yang maksimal sehingga kepuasan masyarakat menjadi lebih meningkat lagi. BLUD Puskesmas Perak juga menyediakan kotak saran yang sudah disediakan di BLUD Puskesmas guna untuk menunjang IKM yang lebih baik.

Tabel 2.19
Kualitas Layanan

No	Indikator	2016	2017	2018
1.	Angka infeksi luka operasi kecil	0	0	0
2.	Angka komplikasi pasca bedah minor	0	0	0
3.	Kematian ibu melahirkan yang ditangani	0	0	2
4.	Angka kematian ibu Karena eclampsia	0	0	0
5.	Angka kematian ibu Karena perdarahan	0	0	0
6.	Angka kematian ibu Karena sepsis	0	0	0
7.	Angka kematian bayi dgn BB =<2000 Gram	4	1	0
8.	Lama pencarian rekam medic	10	10	10
9.	Angka kematian pasien rawat inap yang ditangani >48 jam setelah dirawat (NDR) (jumlah pasien meninggal > 48 jam/jumlah pasien keluar) x (1/1000)	0	0	0
10.	Angka kematian pasien rawat inap yang ditangani seluruhnya (GDR) (jumlah pasien meninggal/jumlah pasien keluar) x (1/1000)	1	0	0

g. Pola Morbiditas

Tabel 2.20a

Pola Morbiditas Rawat Jalan

No	Tahun 2016			Tahun 2017			Tahun 2018		
	Penyakit	Jml	%	Penyakit	Jml	%	Penyakit	Jml	%
1	Mialgia	205 2	21,9 5	ISPA bagian atas	341 6	23,23	ISPA bagian atas	330 3	22,8 3
2	Ispa bagian atas, tidak spesifik	128 4	13,7 3	Mialgia	211 5	14,38	Mialgia	181 9	12,5 7
3	Persistensi	124 8	13,3 5	Hipertensi primer	162 2	11,03	Hipertensi primer	175 2	12,1 1
4	Asma, non alergenik	864	9,24	Asma	142 5	9,69	Asma	149 2	10,3 1
5	Hypertensi	756	8,08	Diabetes mellitus	125 7	8,54	Pulpa gigi nekrose	132 2	9,13
6	Hiperkoles terolemia	744	7,95	Pulpa gigi nekrose	119 2	8,1	Psikosa Non Organik	126 3	8,73
7	Lainnya diebetes mellitus ditentukan	624	6,67	Psikosa Non Organik	117 0	7,95	Diabetes mellitus tanpa komplikasi	103 3	7,14
8	Pemeriksaan kesehatan umum	624	6,67	Pemeriksaan kesehatan umum	116 2	7,9	Pengawasan kehamilan normal	913	6,31
9	Gastritis akut	600	6,41	Gastritis	802	5,45	Gastritis	912	6,3
10	Gastritis, tidak ditentukan	552	5,9	Gastritis akut	542	3,68	Pemeriksaan kesehatan umum	658	4,54
Jumlah		9.34	100	Jumlah	14.7	100	Jumlah	14.4 6	100

Sumber Data : Profil Puskesmas Perak

Berdasarkan tabel 2.20a ada perubahan jenis penyakit tertinggi di rawat jalan yaitu dari mialgia ke ISPA bagian atas pada tahun 2017, sedangkan pada tahun 2018 pasien ISPA mengalami penurunan sebesar 0,4%.

Tabel 2.20b
Pola Morbiditas Rawat Inap

Tahun 2016				Tahun 2017			Tahun 2018		
N o	Penyakit	Jml	%	Penyakit	Jml	%	Penyakit	Jml	%
1	Gangguan Pencernaan	96	22,85	Gastritis Akut	138	23,54	Thypoid	140	69,96
2	Typoid	84	20	DHF	108	18,43	Gastritis Akut	131	22,35
3	Gangguan saraf	48	11,42	Thypoid	96	16,38	DHF	114	19,45
4	DHF	48	11,42	Diare	62	10,58	Diare	83	14,16
5	Ispa	36	8,57	Diabetes Mellitus	50	8,53	Hipertensi	25	4,26
6	Diare	36	8,57	Infeksi Akut Pernafasan Atas	51	8,70	Asma	24	4,09
7	HT	24	5,71	Asma	33	5,63	Diabetes Mellitus	20	3,41
8	KLL	24	5,71	Hipertensi	28	4,77	Gangguan dan Infeksi sistem Kemih	19	3,24
9	Asma	12	2,85	Gangguan dan Infeksi sistem Kemih	10	1,7	Infeksi Akut Pernafasan Atas	19	3,24
10	Cedera	12	2,85	kejang demam	10	1,7	kejang demam	11	1,87
Jumlah		420	100	Jumlah	586	100	Jumlah	586	100

Sumber Data : Profil Puskesmas Perak

Berdasarkan tabel 2.20b ada perubahan jenis penyakit tertinggi di rawat inap yaitu dari gangguan pencernaan pada tahun 2016, gastritis akut di tahun 2017 dan thypoid di tahun 2018.

f. Efisiensi Pelayanan

Tabel 2.21
Efisiensi Pelayanan Rawat Inap

No	Indikator	2016	2017	2018
1.	Bed Occupancy Ratio (BOR)	55,83 %	46,20 %	51,06%
4.	ALOS	3,6	2,6	3
3.	Turn Over Internal (TOI)	3	2	4
4.	Bed Turn Over (BTO)	13	13	13

Sumber Data : Profil Puskesmas Perak

Dari data di atas dapat diketahui evaluasi kinerja unit rawat inap BLUD Puskesmas Perak sebagai berikut:

- Bed Occupancy Rate (BOR)** adalah tingkat pemanfaatan tempat tidur di BLUD Puskesmas. Rata-rata tingkat pemanfaatan tempat tidur rawat inap dari Tahun 2016 sampai dengan Tahun 2018 adalah 51,03%
- Average Length of Stay (ALOS)** adalah rata-rata lama rawat seorang pasien. Rata-rata lama rawat pasien di BLUD Puskesmas Perak dari Tahun 2016 sampai dengan Tahun 2018 adalah 3 hari.
- Turn Over Internal (TOI)** adalah rata – rata hari dimana tempat tidur tidak ditempati dari telah diisi ke saat terisi berikutnya. Rata – rata hari tempat tidur tidak ditempati dari tahun 2016 sampai dengan Tahun 2018 adalah 3 hari.
- Bed Turn Over (BTO)** adalah frekuensi pemakaian tempat tidur yang ada pada BLUD Puskesmas pada saat pakai pada satuan tertentu dan biasanya dihitung tiap satu periode. Indikator ini menggambarkan seberapa banyak frekuensi pemakaian tempat tidur yang ada pada BLUD Puskesmas Perak. Rata-rata frekuensi pemakaian tempat tidur dari tahun 2016 sampai dengan 2018 adalah 13 hari

2.8. Tantangan dan Peluang Pengembangan Pelayanan BLUD

Puskesmas

Pengkajian tantangan dan peluang pengembangan pelayanan BLUD Puskesmas Perak menggunakan analisa lingkungan bisnis. Analisis lingkungan bisnis merupakan identifikasi dan pengukuran faktor-faktor yang mempengaruhi dalam proses pengambilan keputusan perencanaan strategis (*Strategic Plan*). Analisis lingkungan bisnis terdiri dari analisis internal dan analisis eksternal. Analisis internal merupakan kegiatan yang mengidentifikasi kelemahan-kelemahan (*Weakness*) dan kekuatan-kekuatan (*Strength*). Selain itu, BLUD Puskesmas Perak juga harus memperhatikan analisis eksternal yang terdiri dari ancaman-ancaman (*Threats*) para pesaing serta peluang-peluang (*Opportunities*) yang ada di pasar.

Tujuan analisis lingkungan bisnis adalah menetapkan posisi BLUD Puskesmas Perak sebagai entitas usaha serta menetapkan strategi untuk mencapai rencana strategis BLUD Puskesmas Perak. Dalam menentukan posisi strategis digunakan analisis IFAS (*Internal Strategic Factors Analysis Summary*) yakni analisis yang menilai prestasi/kinerja yang merupakan faktor kekuatan dan kelemahan yang ada untuk mencapai tujuan organisasi. Serta analisis EFAS (*External Strategic Factors Analysis Summary*) dimana analisis ini difokuskan pada kondisi yang ada dan kecenderungan yang muncul dari luar, tetapi dapat memberi pengaruh kinerja organisasi. Setelah strategi ditetapkan, selanjutnya diwujudkan dalam pelaksanaan rincian operasional, yaitu berupa program-program dan kegiatan-kegiatan.

BLUD Puskesmas Perak mempunyai dua tugas pokok yaitu UKM (Upaya Kesehatan Masyarakat) dan UKP (Upaya Kesehatan Perorangan). Untuk UKM lebih bersifat sosial sedangkan UKP lebih bersifat bisnis (*profit oriented*) yaitu adanya pungutan/tarif dari jasa yang diberikan. Oleh karena analisis lingkungan bisnis berkaitan dengan pengukuran kinerja bisnis, maka indikator yang digunakan adalah indikator untuk kegiatan UKP.

2.8.1 Analisis SWOT dan Strategi Pengembangan Layanan

Perumusan strategi pengembangan layanan perlu dilakukan berdasarkan pada masalah aktual yang dihadapi. Proses identifikasi masalah aktual didasarkan pada data kinerja BLUD Puskesmas yang meliputi capaian indikator kinerja BLUD Puskesmas, kinerja SDM, Kinerja Sarana dan Prasarana, dan Kinerja Keuangan. Data kinerja BLUD

Puskesmas dianalisa dan dikelompokkan dalam kategori kekuatan, kelemahan, peluang, dan ancaman. Pengelompokan hasil analisa tersebut dihubungkan dengan pengaruhnya terhadap pelayanan BLUD Puskesmas untuk merumuskan isu strategis. Isu strategis yang berhasil dirumuskan menjadi acuan utama dalam penyusunan rencana pengembangan layanan. Berikut rincian hasil pengelompokan analisa yang terbagi dalam analisis lingkungan internal dan lingkungan eksternal:

a. Analisis Lingkungan Internal (*Internal Strategic Factor Summary—IFAS*)

Dari hasil data-data Pengukuran dan Evaluasi Kinerja 3 Tahun pada pembahasan sebelumnya, Faktor-faktor internal diidentifikasi dan diperhitungkan terhadap rencana pengembangan BLUD Puskesmas berikut hasil penilaian untuk masing masing indikator tersebut:

Tabel 2.22

Analisa Lingkungan Internal

No	URAIAN FAKTOR
KEKUATAN	
1	Lokasi strategis (Dilingkungan Kecamatan, dekat UPT lintas sektor Kecamatan, pasar,sekolahan)
2	Banyak kunjungan pasien umum luar wilayah
3	Pelayanan 24 jam : UGD dan Instalasi Rawat Inap
4	Memiliki pelayanan Inovasi jemput Antar ANC terpadu
5	Sistem penyimpanan dan penomoran rekam medis sudah tersentralisasi
6	Sebagian besar Pegawai di BLUD Puskesmas Perak bertempat tinggal di wilayah kerja BLUD Puskesmas Perak
7	Produk yang dikembangkan berorientasi pada konsumen (UGD 24 jam dan ruang rawat inap, Ambulan, Laboratorium)
8	Sistem jejaring yang kuat dgn jaringannya kader, Bidan Desa, & Perawat Desa.
9	Pelayanan ibu hamil dan Catin secara terpadu
10	Tersedianya Fasilitas Pojok Laktasi
11	Pelayanan yang Profesional sesuai dengan kompetensi masing-masing SDM
12	Pelayanan Sesuai Standart dan berkualitas
13	Pelayanan pada Lansia dilaksanakan secara terpadu
14	Kegiatan Posyandu Lansia dan Posbindu berjalan dengan baik

15	Tenaga Bidan cukup dan kompetensi sesuai standart
16	Pelayanan Persalinan 24 jam yang ditangani 24 Bidan
17	Pemberdayaan Kader Bumil Risti
18	Semua Desa sudah dilaksanakan survey KS
19	Sistem Rujukan berjalan sesuai prosedur
20	Juara I lomba UKS tingkat Kabupaten tahun 2016
21	Juara I Poskestren Gadingmangu tingkat Provinsi tahun 2016
22	Juara 3 Lomba KB-Kes Desa Sumberagung tingkat kabupaten tahun 2017
23	Desa Jantiganggong Juara 2 Lomba Desa Siaga tahun 2017
24	Desa Sumberagung Juara 2 Lomba Desa Siaga tahun 2018
25	Desa Pagerwojo Juara 2 lomba administrasi PKK tahun 2018
26	Terpilih sebagai perwakilan peserta aktif Pertida Saka Bhakti Husada tahun 2018
KELEMAHAN	
1	Pendanaan yang masih tergantung subsidi
2	Stok bahan dan obat dari dinas kesehatan sering kosong/terlambat
3	Kekosongan tenaga khusus keuangan
4	Tugas rangkap tenaga kesehatan & penambahan petugas honorer yang masih internal dan penggajian yang sukarela
5	Pengisian dan penataan Rekam medik yang belum optimal
6	Beberapa programmer belum optimal menjalankan tugas dan penguasaan dan pemenuhan target kurang dikarenakan rangkap tugas dan regenerasi pegawai baru
7	Pemanfaatan dana yang belum optimal terkendala oleh regulasi anggaran yang tidak fleksibel
8	Belum adanya tenaga apoteker
9	Kekurangan tenaga kebersihan, keamanan, pengemudi dan IT
10	Belum ada tenaga SKM
11	Belum ada tenaga Gizi
12	Belum memiliki IPAL
13	Belum memiliki tenaga khusus akuntansi
15	Belum memiliki semua kompetensi tambahan bagi perawat
16	Gedung BLUD Puskesmas belum memenuhi standart Permenkes 75
17	Manajemen dan pemeliharaan fasilitas kesehatan di BLUD Puskesmas kurang optimal

18	Peralatan belum sesuai standar Permenkes dan ada yang belum dilakukan kalibrasi
----	---

b. Analisis Lingkungan Eksternal (*Eksternal Strategic Factor Summary—EFAS*)

Faktor-faktor eksternal yang diperhitungkan berpengaruh terhadap perkembangan BLUD Puskesmas adalah:

- Besaran tarif yang relatif terjangkau bagi masyarakat khususnya masyarakat menengah ke bawah.
- Proses pengadaan barang yang memerlukan perencanaan dan pengusulan terlebih dahulu ke Dinas Kesehatan, sehingga membutuhkan waktu bagi pemenuhan kebutuhan BLUD Puskesmas yang bersifat emergensi.
- Komitmen Pemerintah terhadap program Jaminan Kesehatan Nasional
- Institusi pelayanan kesehatan binaan BLUD Puskesmas Perak di desa seperti Posyandu, Polindes, Posbindu yang dapat dijadikan sebagai jaringan promosi dan pemasaran yang efektif.
- Menjalin kerjasama dengan lembaga pendidikan sebagai tempat untuk membina anak didik dan sebagai tempat belajar.
- Asuransi Kesehatan lain selain JKN dapat dijadikan jaringan dalam memberikan pelayanan yang paripurna
- Adanya Jaminan Kesehatan Nasional (JKN) yang memberikan jaminan kesehatan bagi masyarakat dengan system asuransi dengan premi yang terjangkau memberikan peluang bagi BLUD Puskesmas untuk memberikan pelayanan terbaik

Tabel 2.23
Analisis Lingkungan Eksternal UPT BLUD Puskesmas Perak

No	URAIAN FAKTOR
PELUANG (OPPORTUNITIES)	
1	Jumlah penduduk yang banyak (peluang meningkatkan kepesertaan BPJS)
2	Pengelolaan keuangan dan manajemen BLUD
3	Peluang kerjasama dengan Yankes (Rumah Sakit Swasta, Laborat Swasta)
4	Kebijakan dan program pemda dan pusat yang mendukung
6	Tarif pelayanan faskes swasta di lingkungan BLUD Puskesmas

	Perak mahal
7	Komitmen pemerintahan terhadap program JKN
8	Pemanfaatan perkembangan teknologi di bidang kesehatan dan umum
9	Akses ke semua wilayah mudah
10	Banyak pasien yang berasal dari wilayah Faskes lain
11	BLUD Puskesmas dapat dijangkau oleh angkutan umum
12	Respon yang baik dari masyarakat terhadap kegiatan Home visit
13	Kerjasama dengan jejaring yang baik (Pustu, Ponkesdes, Polindes)
14	Tingkat kepercayaan masyarakat masih cukup tinggi untuk berobat di Puskesmas dan Jejaringnya terbukti dengan angka kunjungan yang tinggi
ANCAMAN (THREATS)	
1	Rendahnya kesadaran masyarakat terhadap kesehatan diri dan lingkungan
2	Perkembangan kualitas BLUD Puskesmas lain yang jaraknya dekat
3	Maraknya pengobatan alternative
4	Reward yang ditawarkan oleh pihak swasta lebih menarik sehingga mengurangi loyalitas SDM
5	Kekurangan jenis obat dari suplai Dinkes
6	Tuntutan masyarakat terhadap pelayanan Prima meningkat
7	Adanya keinginan pegawai mencari kesejahteraan pada institusi lain
8	Sebagian masyarakat lebih suka langsung ingin dilayanai di Rumah Sakit padahal sebenarnya masih dapat tertangani di BLUD Puskesmas
9	Perkembangan jumlah klinik dan BPM yang memberikan obat-obatan non generic
10	Masyarakat golongan menengah ke atas enggan berobat ke BLUD Puskesmas
11	Perubahan kebijakan BPJS yang memberatkan FKTP

PERMASALAHAN DAN ISU STRATEGIS BLUD PUSKESMAS

Permasalahan dan isu strategis adalah bagian penting dalam dokumen renstra. Analisis masalah dan isu strategis harus dapat menjelaskan hal penting yang akan menentukan kinerja pembangunan dalam 4 (empat) tahun mendatang. Karakteristik suatu isu strategis adalah kondisi atau hal yang bersifat penting, mendasar, berjangka panjang, mendesak, bersifat kelembagaan/keorganisasian dan menentukan tujuan di masa yang akan datang. Identifikasi isu strategis dapat dilihat dari sisi eksternal maupun internal. Sisi eksternal terkait dengan dinamika Nasional, Provinsi, OPD, dan Lembaga atau Instansi di luar organisasi. Sedangkan sisi internal terkait dengan dinamika di dalam organisasi itu sendiri yang diperkirakan akan menjadi permasalahan maupun tantangan dimasa yang akan datang. Penetapan Isu strategis dapat dilakukan setelah melihat lingkungan-lingkungan strategis baik yang bersifat lokal, regional dan nasional. Lingkungan regional dan nasional secara sederhana dapat dilihat dari kebijakan-kebijakan yang telah ditetapkan dalam bentuk rencana pembangunan jangka menengah Provinsi maupun Nasional. Identifikasi masalah dan isu strategis harus selaras dengan hasil analisis yang disampaikan di dalam RPJMD. Berikut pembahasannya:

3.1. Identifikasi Permasalahan Berdasarkan Tugas dan Fungsi BLUD Puskesmas

Secara umum berdasarkan hasil evaluasi terhadap pelaksanaan tugas pokok dan fungsi BLUD Puskesmas selama ini, permasalahan pelayanan BLUD Puskesmas Perak yang dihadapi dalam pembangunan bidang kesehatan di Kabupaten Jombang dapat diidentifikasi sebagai berikut:

1. Pendanaan yang masih tergantung subsidi
2. Stok bahan dan obat dari dinas kesehatan sering kosong/terlambat
3. Kekosongan tenaga khusus keuangan
4. Tugas rangkap tenaga kesehatan & penambahan petugas honorer yang masih internal dan penggajian yang sukarela
5. Pengisian dan penataan Rekam medik yang belum optimal
6. Beberapa programmer belum optimal menjalankan tugas dan penguasaan dan pemenuhan target kurang dikarenakan rangkap tugas dan regenerasi pegawai baru

7. Pemanfaatan dana yang belum optimal terkendala oleh regulasi anggaran yang tidak fleksibel
8. Belum tersedianya tenaga apoteker
9. Kekurangan tenaga akuntansi, kebersihan, keamanan, pengemudi dan IT
10. Belum ada tenaga SKM
11. Belum ada tenaga Gizi
12. Belum memiliki IPAL
13. Gedung BLUD Puskesmas belum memenuhi standart Permenkes 75
14. Manajemen dan pemeliharaan fasilitas kesehatan di BLUD Puskesmas kurang Optimal
15. Peralatan belum sesuai standar Permenkes dan ada yang belum dilakukan kalibrasi
16. Perkembangan kualitas BLUD Puskesmas lain yang jaraknya dekat
17. Maraknya pengobatan alternatif
18. Reward yang ditawarkan oleh pihak swasta lebih menarik sehingga mengurangi loyalitas SDM
19. Kekurangan jenis obat dari suplai Dinkes
20. Tuntutan masyarakat terhadap pelayanan Prima meningkat
21. Adanya keinginan pegawai mencari kesejahteraan pada institusi lain
22. Sebagian masyarakat lebih suka langsung ingin dilayani di Rumah Sakit padahal sebenarnya masih dapat tertangani di BLUD Puskesmas
23. Perkembangan jumlah klinik dan BPM yang memberikan obat-obatan non generik
24. Masyarakat golongan menengah ke atas enggan berobat ke BLUD Puskesmas
25. Perubahan kebijakan BPJS yang memberatkan FKTP

Setelah menemukan permasalahan dan pelayanan kesehatan yang dilakukan oleh BLUD Puskesmas Perak Kabupaten Jombang, maka akan dilihat juga permasalahan atau isu-isu strategis secara luas yaitu isu internasional, nasional, regional maupun isi lainnya yang berdampak baik langsung maupun tidak langsung yang akan mendorong atau menghambat dalam pemberian pelayanan. Berikut isu regional di kabupaten Jombang yang telah teridentifikasi:

1. Masih tingginya angka kematian ibu
2. Masih tingginya angka kematian bayi
3. Tingginya prevalensi balita stunting
4. Tingginya prevalensi gizi buruk

5. Belum tercapainya persentase kecamatan yang memenuhi kualitas kesehatan lingkungan
6. Belum tercapainya persentase indikator bidang pencegahan dan pengendalian penyakit
7. Tingginya angka struk sebagai komplikasi penyakit tidak menular
8. Belum tercapainya persentase rumah tangga sehat
9. Belum tercapainya persentase Desa Siaga Purnama Mandiri
10. Belum tercapainya persentase Keselamatan Kerja
11. Belum tercapainya persentase cakupan maskin dalam JKN
12. Belum terpenuhinya persentase tenaga kesehatan yang memenuhi kompetensi
13. Belum tercapainya persentase fasyankes dan penunjang yang memenuhi standar
14. Belum tercukupinya ketersediaan obat dan BMHP
15. Belum tercapainya persentase penjual obat, alkes, dan obat tradisional yang sesuai ketentuan
16. Masih adanya penyalahgunaan bahan berbahaya pada makanan
17. Belum terpenuhinya persentase sarana dan prasarana UPT

3.2. Telaahan Visi, Misi, dan Program Kepala daerah dan wakil Kepala daerah

Berdasarkan visi, misi dan program Bupati dan Wakil Bupati Jombang dalam RPJMD 2018-2023, BLUD Puskesmas mengacu pada visi *"Bersama Mewujudkan Jombang yang berkarakter dan berdaya saing"*. Adapun misi Bupati dan Wakil Bupati Jombang adalah sebagai berikut:

1. Mewujudkan Tata Kelola Pemerintahan Yang Bersih dan Profesional
2. Mewujudkan masyarakat Jombang yang berkualitas, religius, dan berbudaya.
3. Meningkatkan daya saing Perekonomian Daerah Berbasis Kerakyatan, Potensi unggulan Lokal dan Industri.

Adapun sasaran yang ingin dicapai oleh BLUD Puskesmas Perak adalah *"Meningkat-nya Keluarga Sehat"* dengan indikator sasaran *"Indeks Keluarga Sehat"*. Yang dituangkan melalui pencapaian tujuan Dinas kesehatan yaitu: *"Meningkatkan Derajat Kesehatan"* yang merupakan perwujudan dari misi Kabupaten yaitu: *"Mewujudkan masyarakat Jombang yang berkualitas, religius, dan berbudaya"*.

Tabel 3.2.1

Analisa Keterkaitan Antara Visi Bupati dan Wakil Bupati Jombang
dengan Peran BLUD Puskesmas Perak Kabupaten Jombang

Visi Bupati Jombang	Analisis Peran BLUD Puskesmas dalam Mewujudkan Visi Pemda
Bersama Mewujudkan Jombang yang berkarakter dan berdaya saing	Peran BLUD Puskesmas Perak Kabupaten Jombang dalam mewujudkan Masyarakat Jombang Jombang yang berkarakter dan berdaya saing melalui upaya peningkatan derajat kesehatan masyarakat. Hal ini diwujudkan dengan memberikan pelayanan kesehatan sesuai dengan standar, mendorong masyarakat di wilayah kerja BLUD Puskesmas semakin berperan aktif dalam mencegah, melindungi dan memelihara dirinya, keluarga, masyarakat dan lingkungannya agar terhindar dari resiko gangguan kesehatan sehingga indeks derajat kesehatan masyarakat membaik.

Tabel 3.2.2

Telaah Keterkaitan Antara Misi Bupati dan Wakil Bupati Jombang
dengan Peran BLUD Puskesmas Perak Kabupaten Jombang

Misi Bupati Jombang	Analisis Peran BLUD Puskesmas Perak Kab. Jombang dalam Mewujudkan Misi Bupati Jombang
Misi 2 : Mewujudkan masyarakat Jombang yang berkualitas, religius, dan berbudaya	Peran BLUD Puskesmas Perak Kabupaten Jombang dalam mewujudkan Misi Bupati Jombang Pemenuhan kebutuhan dasar untuk mewujudkan masyarakat yang lebih sejahtera dan mandiri melalui peningkatan penyelenggaraan pelayanan kesehatan dasar sesuai standar guna memperbaiki indeks derajat kesehatan masyarakat

Tabel 3.2.3

Faktor Penghambat dan Pendorong Pelayanan BLUD Puskesmas Perak Kabupaten Jombang Terhadap Pencapaian Visi, Misi dan Program Bupati dan Wakil Bupati Jombang

Visi : "Bersama Mewujudkan Jombang yang berkarakter dan berdaya saing"				
No	Misi dan Program Bupati dan Wakil Bupati Jombang	Permasalahan Pelayanan BLUD Puskesmas Perak	Faktor	
			Penghambat	Pendorong
	Misi 2 : Mewujudkan masyarakat Jombang yang berkualitas, religius, dan berbudaya			
	Fokus Program: 1. Peningkatan kualitas kesehatan masyarakat	1. Pendanaan yang masih tergantung subsidi 2. Stok bahan dan obat dari dinas kesehatan sering kosong/terlambat 3. Kekosongan tenaga khusus keuangan 4. Tugas rangkap tenaga kesehatan & penambahan petugas honorer yang masih internal dan penggajian yang sukarela 5. Pengisian dan penataan Rekam medik yang belum optimal 6. Beberapa programmer belum optimal menjalankan tugas dan penguasaan dan pemenuhan	1. Tindak lanjut hasil koordinasi dan kemitraan dengan LMS, dunia usaha, linsek belum optimal 2. Belum sinkron dan belum terpadunya indikator program lintas sektor dan lintas program 3. Masih rendahnya peran serta masyarakat dalam bidang kesehatan 4. Terbatasnya wewenang pengelolaan SDM BLUD Puskesmas 5. BLUD Puskesmas	1. Setiap BLUD Puskesmas mempunyai pedoman program-program kesehatan. 2. Adanya dukungan penanggara n dari DAK Fisik dan DAK non Fisik 3. Adanya regulasi yang mendukung BLUD Puskesmas untuk menerapkan PPK-BLUD yang memberikan BLUD Puskesmas fleksibilitas pengelolaan sumber daya BLUD Puskesmas

Visi : "Bersama Mewujudkan Jombang yang berkarakter dan berdaya saing"				
No	Misi dan Program Bupati dan Wakil Bupati Jombang	Permasalahan Pelayanan BLUD Puskesmas Perak	Faktor	
			Penghambat	Pendorong
		<p>target kurang dikarenakan rangkap tugas dan regenerasi pegawai baru</p> <p>7. Pemanfaatan dana yang belum optimal terkendala oleh regulasi anggaran yang tidak fleksibel</p> <p>8. Belum tersedianya tenaga apoteker, dokter umum, SKM, Gizi, kebersihan, kemandirian, kekurangan tenaga pengemudi dan tenaga IT</p> <p>9. Belum memiliki IPAL</p> <p>10. Gedung BLUD Puskesmas belum memenuhi standart Permenkes 75</p> <p>11. Manajemen dan pemeliharaan fasilitas kesehatan di BLUD Puskesmas kurang optimal</p> <p>12. Peralatan belum sesuai standar Permenkes dan ada yang belum dilakukan kalibrasi</p> <p>13. Perkembangan kualitas BLUD</p>	<p>belum bisa mengelola belanja modal secara otonom</p>	

Visi : "Bersama Mewujudkan Jombang yang berkarakter dan berdaya saing"				
No	Misi dan Program Bupati dan Wakil Bupati Jombang	Permasalahan Pelayanan BLUD Puskesmas Perak	Faktor	
			Penghambat	Pendorong
		<p>Puskesmas lain yang jaraknya dekat</p> <p>14. Maraknya pengobatan alternatif</p> <p>15. Reward yang ditawarkan oleh pihak swasta lebih menarik sehingga mengurangi loyalitas SDM</p> <p>16. Kekurangan jenis obat dari suplai Dinkes</p> <p>17. Tuntutan masyarakat terhadap pelayanan Prima meningkat</p> <p>18. Adanya keinginan pegawai mencari kesejahteraan pada institusi lain</p> <p>19. Sebagian masyarakat lebih suka langsung ingin dilayani di Rumah Sakit padahal sebenarnya masih dapat tertangani di BLUD Puskesmas</p> <p>20. Perkembangan jumlah klinik dan BPM yang memberikan obat-obatan non generik</p> <p>21. Masyarakat golongan</p>		

Visi : "Bersama Mewujudkan Jombang yang berkarakter dan berdaya saing"				
No	Misi dan Program Bupati dan Wakil Bupati Jombang	Permasalahan Pelayanan BLUD Puskesmas Perak	Faktor	
			Penghambat	Pendorong
		menengah ke atas enggan berobat ke BLUD Puskesmas 22. Perubahan kebijakan BPJS yang memberatkan FKTP		

3.3. Telaahan Renstra BLUD Puskesmas dan Renstra Dinas Kesehatan

Fokus pengembangan program kesehatan di kabupaten Jombang diarahkan pada upaya untuk meningkatkan kualitas kesehatan masyarakat. Strategi yang diterapkan untuk meningkatkan derajat kesehatan masyarakat adalah dengan memberikan pelayanan yang berkelanjutan melalui siklus hidup dengan pendekatan keluarga dan pemberdayaan masyarakat, serta dengan meningkatkan pengendalian atas penyakit berbasis risiko kesehatan.

Dalam melaksanakan tugas dan fungsi, BLUD Puskesmas Perak Kabupaten Jombang selaku unit dari dinas kesehatan menjalankan upaya kesehatan dasar yang dituangkan dalam program sebagai berikut:

Program : 1. Upaya Kesehatan Perorangan

Kegiatan : a. Pemeriksaan Umum

b. Kesehatan Gigi dan Mulut

c. KIA-KB Perawatan

d. Gawat Darurat

e. GIZI Perawatan

f. Persalinan

g. Rawat Inap

h. Kefarmasian

i. Laboratorium

j. Pemeriksaan Lansia

k. Pemeriksaan Jiwa

l. Pemeriksaan Remaja

m. Pemeriksaan MTBS

- n. Pemeriksaan TB
- o. Pelayanan Konseling
- p. Pemeriksaan VCT HIV
- q. Pelayanan Kesehatan Tradisional
- r. Pelayanan Pengaduan Masyarakat P3K

Program : 2. Upaya Kesehatan Masyarakat

Kegiatan : a. Upaya Kesehatan Masyarakat Esensial dan Perawatan Kesehatan Masyarakat
h. Upaya Kesehatan Masyarakat Pengembangan

Program : 3. Administrasi Kesehatan

Kegiatan : a Jaringan dan Jejaring Pelayanan Kesehatan
b urusan sistem informasi BLUD Puskesmas
c urusan rumah tangga
d urusan keuangan
e urusan kepegawaian.

3.4. Isu-Isu Strategis

Berdasarkan pada analisa data gambaran capaian kinerja, faktor-faktor penghambat, faktor-faktor pendorong serta permasalahan pelayanan BLUD Puskesmas Perak Kabupaten Jombang serta berdasarkan pada Visi dan Misi Bupati dan Wakil Bupati Jombang. Dalam kurun waktu lima tahun ke depan, BLUD Puskesmas Perak akan menghadapi dan mengelola isu-isu strategis agar dapat bertahan dan mengelola pembangunan kesehatan berkelanjutan. Isu-isu strategis regional Kabupaten Jombang yang dihadapi, meliputi:

- a. Permasalahan dalam upaya peningkatan derajat kesehatan yang meliputi: 1) Angka Kematian Ibu (AKI) dan Angka Kematian Bayi (AKB) yang masih diatas toleransi, 2) Masih tingginya Angka Kesakitan serta 3) masih adanya sebagian capaian Standar Pelayanan Minimal yang belum mencapai target.
- b. Diberlakukannya kebijakan BPJS tahun 2014 dan Universal Coverage 2019,
- c. Pemberlakuan Kartu Jombang Sehat bagi seluruh masyarakat khususnya yang beresiko tinggi yang memiliki KTP Jombang.
- d. Peningkatan ekonomi mikro yang mendorong perubahan sosial di masyarakat.
- e. Rasio tenaga medis belum sesuai standar kebutuhan tenaga.

- f. Kebutuhan pelayanan masyarakat miskin dan non miskin mengenai pelayanan kesehatan dan implementasinya masih belum optimal
- g. Kebutuhan masyarakat mengenai sanitasi yang layak
- h. Meningkatnya angka penyakit tidak menular di masyarakat (penyakit jantung dan diabetes melitus)
- i. Masih belum terkendalinya penyakit menular seperti DBD, HIV/AIDS, TB Paru.
- j. Rendahnya cakupan desa UCI
- k. Merebaknya penyalahgunaan narkotika dan obat terlarang.
- l. Jombang sebagai bagian dari Gerbang kertosusilo membuka peluang untuk peredaran makanan, farmasi dan minuman dari luar daerah sehingga memperbesar peluang beredarnya makanan yang tidak memenuhi syarat kesehatan.
- m. Program Sustainable Development Goals (SDGs).
SDGs memiliki 5 pondasi yaitu manusia, planet, kesejahteraan, perdamaian, dan kemitraan yang ingin mencapai tiga tujuan mulia di tahun 2030 berupa mengakhiri kemiskinan, mencapai kesetaraan dan mengatasi perubahan iklim. Untuk mencapai tiga tujuan mulia tersebut, disusunlah Tujuan Global berikut ini:
 - 1) Tanpa Kemiskinan
 - 2) Tanpa kelaparan
 - 3) Kesehatan yang Baik dan Kesejahteraan
 - 4) Air Bersih dan Sanitasi
 - 5) Konsumsi dan Produksi Bertanggung Jawab
 - 6) Aksi Terhadap Iklim
 - 7) Kemitraan untuk Mencapai Tujuan
- n. Pencapaian Standart Pelayanan Minimal Bidang Kesehatan (SPM)
Bidang Kesehatan meliputi :
 - 1) Pelayanan kesehatan ibu hamil
 - 2) Pelayanan kesehatan ibu bersalin
 - 3) Pelayanan kesehatan bayi baru lahir (BBL)
 - 4) Pelayanan kesehatan balita
 - 5) Pelayanan kesehatan pada usia pendidikan dasar
 - 6) Pelayanan kesehatan pada usia produktif
 - 7) Pelayanan kesehatan pada usia lanjut
 - 8) Pelayanan kesehatan penderita hipertensi
 - 9) Pelayanan kesehatan diabetes melitus (DM)
 - 10) Pelayanan kesehatan orang dengan gangguan jiwa (ODGJ)
 - 11) Pelayanan kesehatan orang dengan Tuberculosis (TB)

- 12) Pelayanan kesehatan orang dengan resiko terinfeksi HIV
- o. Peningkatan perbaikan sistem layanan dengan Program PIS-PK dengan indikator:
 - 1) Keluarga mengikuti program KB
 - 2) Persalinan ibu di fasilitas pelayanan kesehatan
 - 3) Bayi mendapatkan imunisasi dasar lengkap
 - 4) Bayi mendapatkan ASI eksklusif
 - 5) Pertumbuhan balita dipantau
 - 6) Penderita TB paru yang berobat sesuai standar
 - 7) Penderita hipertensi yang berobat teratur
 - 8) Penderita gangguan jiwa berat diobati dan tidak diobati
 - 9) Anggota keluarga tidak ada yang merokok
 - 10) Keluarga sudah menjadi anggota JKN
 - 11) Keluarga memiliki akses atau menggunakan sarana air bersih
 - 12) Keluarga memiliki akses atau menggunakan jamban keluarga

Berdasar isu strategis di atas, BLUD Puskesmas perlu mengidentifikasi isu strategis yang dihadapi secara spesifik dengan tetap memperhatikan isu strategis regional Kabupaten, beberapa isu strategis yang telah diidentifikasi adalah sebagai berikut:

1. Banyak kunjungan pasien umum luar wilayah sehingga jumlah pendapatan retribusi meningkat
2. Memiliki pelayanan Inovasi jemput antar ibu hamil sehingga meningkatkan cakupan pelayanan ANC terpadu
3. Pelayanan sesuai standar dan berkualitas sehingga menunjang pelayanan optimal
4. Pelayanan ibu hamil dan catin secara terpadu sehingga semua ibu hamil dan catin mendapatkan pelayanan secara terpadu serta optimal
5. Pelayanan pada pasien lansia dilaksanakan secara terpadu sehingga pasien lansia mendapatkan pelayanan yang optimal dan sesuai kebutuhan
6. Adanya klinik pemeriksaan remaja
7. Adanya jejaring yang kuat antar lintas sektor (Pemerintahan Desa dan kecamatan, UPT pendidikan TK, SD, dan SMP) sehingga mendukung dan menguatkan semua program pelayanan BLUD Puskesmas
8. Pemberdayaan kader bumil resti sehingga meningkatkan cakupan deteksi dini pada ibu hamil resti
9. Semua desa sudah dilaksanakan survei KS sehingga memperoleh semua informasi tentang masalah-masalah kesehatan di desa

10. Potensi pasar bagus (peluang meningkatkan kepesertaan BPJS sehingga menambah jumlah pendapatan dari kepesertaan BPJS)
11. Ditetapkannya BLUD Puskesmas BLUD sehingga BLUD Puskesmas dapat melakukan pengelolaan secara mandiri terhadap manajemen BLUD Puskesmas
12. Terlaksananya program inovasi PIS-PK kawasan tanpa rokok untuk melindungi kesehatan perorangan, keluarga, masyarakat, dan lingkungan dari bahaya rokok, menciptakan ruang dan lingkungan yang bersih dan sehat, membudayakan hidup sehat sesuai dengan misi BLUD Puskesmas dan menekan angka pertumbuhan rokok pemula.

4.1. Tujuan dan Sasaran Jangka Menengah BLUD Puskesmas Perak

Mengacu pada rencana strategis dinas kesehatan, maka tujuan yang ditetapkan BLUD Puskesmas Perak adalah meningkatkannya derajat kesehatan. Atas tujuan tersebut maka sasaran yang ditetapkan BLUD Puskesmas Perak adalah keluarganya keluarga sehat. Mengingat tujuan dan sasaran BLUD Puskesmas sudah dirumuskan oleh dinas kesehatan, maka BLUD Puskesmas perlu merumuskan indikator sasaran BLUD Puskesmas dan indikator sasaran BLUD Puskesmas beserta target kerjanya, berikut penjelasannya:

No	Indikator	Target 5 tahun				Penanggung jawab
		2020	2021	2022	2023	
1	Pengelolaan kesehatan					
1.1	Pengelolaan kesehatan	400	400	400	400	Pemerintahan Umum
1.2	Pengelolaan kesehatan	10	10	10	10	Pemerintahan Umum
2	Pengelolaan kesehatan					
2.1	Pengelolaan kesehatan	100	100	100	100	Pemerintahan Umum
2.2	Pengelolaan kesehatan	10	10	10	10	Pemerintahan Umum
3	Pengelolaan kesehatan					
3.1	Pengelolaan kesehatan	100	100	100	100	Pemerintahan Umum
3.2	Pengelolaan kesehatan	10	10	10	10	Pemerintahan Umum
4	Pengelolaan kesehatan					
4.1	Pengelolaan kesehatan	100	100	100	100	Pemerintahan Umum
4.2	Pengelolaan kesehatan	10	10	10	10	Pemerintahan Umum

BAB IV

TUJUAN DAN SASARAN

Tujuan dan sasaran BLUD Puskesmas Perak mengikuti tujuan dan sasaran dinas kesehatan. Hal ini ditujukan agar terdapat kesinambungan perencanaan BLUD Puskesmas dan dinas kesehatan sesuai dengan amanat Peraturan Menteri Dalam Negeri nomor 79 tahun 2018 Tentang Badan Layanan Umum Daerah. Berikut penjelasan tujuan dan sasaran BLUD Puskesmas Perak yang mengacu pada tujuan dan sasaran dinas kesehatan:

4.1. Tujuan dan Sasaran Jangka Menengah BLUD Puskesmas Perak

Mengacu pada rencana strategis dinas kesehatan, maka tujuan yang ditetapkan BLUD Puskesmas Perak adalah meningkatnya derajat kesehatan. Atas tujuan tersebut, maka sasaran yang ditetapkan BLUD Puskesmas Perak adalah meningkatnya keluarga sehat. Mengingat tujuan dan sasaran BLUD Puskesmas sudah ditentukan oleh dinas kesehatan, maka BLUD Puskesmas perlu merumuskan sasaran BLUD Puskesmas dan indikator sasaran BLUD Puskesmas beserta target kinerjanya, berikut penjabarannya:

Tabel 4.1a						
Sasaran dan Indikator Sasaran BLUD Puskesmas tahun 2020 s.d. 2023 dari tujuan Meningkatkan Derajat Kesehatan Masyarakat						
Sasaran BLUD Puskesmas		Meningkatnya Keluarga Sehat				
Nomenklatur Program		Upaya Kesehatan Perorangan				
Nomenklatur Kegiatan		Penyelenggaraan Pelayanan Kesehatan Kuratif				
INDIKATOR SASARAN BLUD PUSKESMAS						
No	Indikator	Target Kinerja				Penanggung jawab
		2020	2021	2022	2023	
1	Pelayanan Loker					
1.1	Waktu tunggu pelayanan pendaftaran	≤ 10	≤ 10	≤ 9	≤ 9	Pemeriksaan Umum
1.2	Visite Rate (% jumlah penduduk)	15	20	23	25	Pemeriksaan Umum
B	Pengobatan Umum					
1.1	Dokter pemberi pelayanan di poli umum	100	100	100	100	Pemeriksaan Umum
1.2	Contact Rate	5	10	15	20	Pemeriksaan Umum
1.3	Jam buka pelayanan pengobatan umum sesuai ketentuan :	100	100	100	100	Pemeriksaan Umum
	1. Senin-Kamis: jam 07.30-12.00					
	2. Jumat: jam 07.30-11.00					
	3. Sabtu : jam 07.30-11.30					
1.4	Waktu tunggu pelayanan pengobatan umum	≤15	≤15	≤15	≤15	Pemeriksaan Umum

Tabel 4.1a						
Sasaran dan Indikator Sasaran BLUD Puskesmas tahun 2020 s.d. 2023 dari tujuan Meningkatkan Derajat Kesehatan Masyarakat						
Sasaran BLUD Puskesmas		Meningkatnya Keluarga Sehat				
Nomenklatur Program		Upaya Kesehatan Perorangan				
Nomenklatur Kegiatan		Penyelenggaraan Pelayanan Kesehatan Kuratif				
INDIKATOR SASARAN BLUD PUSKESMAS						
No	Indikator	Target Kinerja				Penanggung jawab
		2020	2021	2022	2023	
1.5	Persentase rujukan non spesialisistik	< 5	< 5	< 5	< 5	Pemeriksaan Umum
3	Pengobatan Gigi					
3.1	Dokter pemberi pengobatan gigi dan mulut	100	100	100	100	Kesehatan Gigi dan Mulut
3.2	Rasio gigi tetap yang ditambah terhadap gigi yang dicabut	1:1	2:1	2:1	3:1	Kesehatan Gigi dan Mulut
3.3	Contact Rate	10	10	12	12	Kesehatan Gigi dan Mulut
3.4	Jam buka pelayanan pengobatan gigi sesuai ketentuan :	100	100	100	100	Kesehatan Gigi dan Mulut
	1. Senin-Kamis: 07.30-12.00					
	2. Jumat: 07.30-11.00					
	3. Sabtu : 07.30-11.30					
3.5	Waktu tunggu pelayanan pengobatan Gigi	≤30	≤30	≤30	≤30	Kesehatan Gigi dan Mulut
4	Gawat Darurat					
4.1	Kemampuan menangani life saving	100	100	100	100	Gawat Darurat
4.2	Pasien yang tertangani di UGD	100	100	100	100	Gawat Darurat
4.3	Waktu tanggap pelayanan di Gawat Darurat (Respon Time)	≤ 5	≤ 5	≤ 5	≤ 5	Gawat Darurat
4.4	Pemberi pelayanan kegawat daruratan bersertifikat Advanced Trauma Life Support/Basic Trauma Life Support/Advanced Cardiac Life Support/ Penanggulangan Penderita Gawat Darurat yang masih berlaku	60	80	100	100	Gawat Darurat
4.5	Kepuasan pelanggan	90	90	90	90	Gawat Darurat
4.6	Kematian pasien ≤ 24 jam	≤ 2	≤ 2	≤ 2	≤ 2	Gawat Darurat
5	Pelayanan KIA/KB					
5.1	Pemberi Pelayanan Ibu dan Anak minimal berpendidikan D3 kebidanan	100	100	100	100	KIA-KB Perawatan
5.2	Jam buka pelayanan KIA sesuai ketentuan :	100	100	100	100	KIA-KB Perawatan
	1. Senin-Kamis: jam 07.30-12.00					
	2. Jumat: jam 07.30-11.00					
	3. Sabtu : jam 07.30-11.30					
5.3	Waktu tunggu pelayanan KIA	≤ 30	≤ 30	≤ 25	≤ 25	KIA-KB Perawatan

Tabel 4.1a						
Sasaran dan Indikator Sasaran BLUD Puskesmas tahun 2020 s.d. 2023 dari tujuan Meningkatkan Derajat Kesehatan Masyarakat						
Sasaran BLUD Puskesmas		Meningkatnya Keluarga Sehat				
Nomenklatur Program		Upaya Kesehatan Perorangan				
Nomenklatur Kegiatan		Penyelenggaraan Pelayanan Kesehatan Kuratif				
INDIKATOR SASARAN BLUD PUSKESMAS						
No	Indikator	Target Kinerja				Penanggung jawab
		2020	2021	2022	2023	
6.1	Pemberi Pelayanan Imunisasi minimal tenaga keperawatan (Perawat atau Bidan) berpendidikan D3 kebidanan dan/atau D3 Keperawatan)	100	100	100	100	KIA-KB Perawatan
6.2	Jam buka pelayanan Imunisasi sesuai ketentuan: bersamaan dengan jadwal Posyandu Senin jam 07.30-12.00	100	100	100	100	KIA-KB Perawatan
7	Rawat Inap					
7.1	Pemberi pelayanan di rawat inap: Dokter umum dan Perawat atau Bidan minimal pendidikan D3	100	100	100	100	Rawat Inap
7.2	Dokter penanggungjawab pasien rawat inap	100	100	100	100	Rawat Inap
7.3	Ketersediaan pelayanan rawat inap dan kebidanan	100	100	100	100	Rawat Inap
7.4	Jam visite Dokter Umum: 07.30-13.30 setiap hari kerja	100	100	100	100	Rawat Inap
7.5	BOR	70	70	75	75	Rawat Inap
7.6	ALOS	5	5	5	5	Rawat Inap
7.7	Kejadian pasien jatuh yang berakibat kecacatan/kematian	0	0	0	0	Rawat Inap
7.8	Kematian pasien > 48 Jam	≤ 0,24	≤ 0,24	≤ 0,24	≤ 0,24	Rawat Inap
7.9	Kejadian pulang paksa	≤ 5	≤ 4	≤ 4	≤ 2	Rawat Inap
7.10	Kepuasan pelanggan	90	90	90	90	Rawat Inap
8	Persalinan					
8.1	Kejadian kematian ibu karena persalinan					Persalinan
	a. Perdarahan	≤ 1	≤ 1	≤ 1	≤ 1	Persalinan
	b. Eklamsia	≤ 1	≤ 1	≤ 1	≤ 1	Persalinan
	c. Sepsis	≤ 0,2	≤ 0,2	≤ 0,2	≤ 0,2	Persalinan
8.2	Pemberi pelayanan persalinan normal oleh: Dokter Umum terlatih (Asuhan persalinan); Bidan terlatih (Asuhan persalinan)	100	100	100	100	Persalinan
8.3	Pemberi persalinan dengan penyulit oleh Tim yang terlatih Pelayanan Obstetri Neonatal Emergency Dasar (PONED)	100	100	100	100	Persalinan
8.4	Kemampuan menangani Berat Badan Lahir Rendah (BBLR) 1500gr-2500gr	100	100	100	100	Persalinan

Tabel 4.1a						
Sasaran dan Indikator Sasaran BLUD Puskesmas tahun 2020 s.d. 2023 dari tujuan Meningkatkan Derajat Kesehatan Masyarakat						
Sasaran BLUD Puskesmas		Meningkatnya Keluarga Sehat				
Nomenklatur Program		Upaya Kesehatan Perorangan				
Nomenklatur Kegiatan		Penyelenggaraan Pelayanan Kesehatan Kuratif				
INDIKATOR SASARAN BLUD PUSKESMAS						
No	Indikator	Target Kinerja				Penanggung jawab
		2020	2021	2022	2023	
8.5	Konseling dan Layanan KB oleh Bidan terlatih	100	100	100	100	Persalinan
8.6	Kepuasan pelanggan	90	90	90	90	Persalinan
9	Laboratorium					
9.1	Waktu tunggu hasil pelayanan laboratorium: untuk kimia darah dan darah rutin	≤ 90	≤ 90	≤ 90	≤ 90	Laboratorium
9.2	Pelaksana ekspertisi hasil pemeriksaan laboratorium	100	100	100	100	Laboratorium
9.3	Angka kesalahan pembacaan slide (error rate)	≤ 5	≤ 5	≤ 5	≤ 5	Laboratorium
9.4	Tidak adanya kesalahan pemberian hasil pemeriksaan laboratorium	100	100	100	100	Laboratorium
9.5	Kepuasan pelanggan	90	90	90	90	Laboratorium
10	Kefarmasian					
10.1	Waktu pelaksanaan pelayanan:					Kefarmasian
	a. obat jadi	≤ 15	≤ 15	≤ 10	≤ 10	Kefarmasian
	b. obat trarikan	≤ 20	≤ 20	≤ 15	≤ 15	Kefarmasian
10.2	Tidak adanya kejadian kesalahan pemberian obat	100	100	100	100	Kefarmasian
10.3	Penulisan resep sesuai formularium	100	100	100	100	Kefarmasian
10.4	Ketersediaan obat sesuai dengan diagnose penyakit sesuai kewenangan BLUD Puskesmas	100	100	100	100	Kefarmasian
10.5	Kepuasan pelanggan	90	90	90	90	Kefarmasian
11	Pelayanan Gizi					
11.1	Ketepatan waktu pemberian makanan kepada pasien rawat inap :	80	80	80	80	GIZI Perawatan
	- Pagi : 06.00 – 07.00					
	- Siang : 11.00 – 12.00					
	- Malam : 17.00–18.00					
11.2	Ketersediaan konseling gizi bagi pasien oleh tenaga gizi	100	100	100	100	GIZI Perawatan
11.3	Kesesuaian pemberian diet pasien rawat inap	100	100	100	100	GIZI Perawatan
12	Aspek Rekam Medis					
12.1	Kelengkapan pengisian rekam medis 24 jam setelah selesai pelayanan	99	100	100	100	Pemeriksaan Umum
12.2	Kelengkapan Informed Consent setelah mendapatkan informasi yang jelas	99	100	100	100	Pemeriksaan Umum

Tabel 4.1a						
Sasaran dan Indikator Sasaran BLUD Puskesmas tahun 2020 s.d. 2023 dari tujuan Meningkatkan Derajat Kesehatan Masyarakat						
Sasaran BLUD Puskesmas		Meningkatnya Keluarga Sehat				
Nomenklatur Program		Upaya Kesehatan Perorangan				
Nomenklatur Kegiatan		Penyelenggaraan Pelayanan Kesehatan Kuratif				
INDIKATOR SASARAN BLUD PUSKESMAS						
No	Indikator	Target Kinerja				Penanggung jawab
		2020	2021	2022	2023	
12.3	Waktu penyediaan dokumen rekam medis pelayanan rawat jalan	≤ 5	≤ 5	≤ 4	≤ 4	Pemeriksaan Umum
12.4	Waktu penyediaan dokumen rekam medis pelayanan rawat inap	≤ 15	≤ 14	≤ 13	≤ 12	Pemeriksaan Umum
13	Pengelolaan Limbah					
13.1	Baku mutu limbah cair :	100	100	100	100	Tim Mutu
	1. BOD < 30 mg/l;					
	2. COD < 80 mg/l;					
	3. TSS < 30 mg/l;					
	4. PH 6-9					
13.2	Pengelolaan limbah padat infeksius dan non infeksius sesuai dgn aturan yg berlaku	100	100	100	100	Tim Mutu
14	Ambulans					
14.1	Waktu pelayanan ambulans BLUD Puskesmas Rawat Inap: 24 jam	100	100	100	100	Gawat Darurat
14.2	Response time pelayanan ambulans oleh masyarakat yang membutuhkan	≤ 30	≤ 30	≤ 25	≤ 25	Gawat Darurat
15	Pelayanan Laundry					
15.1	Ketepatan waktu penyediaan linen untuk ruang rawat inap	100	100	100	100	Rawat Inap
16	Pencegahan Pengendalian Infeksi					
16.1	Tersedia Alat Pelindung Diri (APD) di setiap Instalasi	100	100	100	100	Urusan Rumah Tangga
17	Pemeliharaan Alat					
17.1	Response Time menanggapi kerusakan alat (15 menit)	80	85	90	95	Urusan Rumah Tangga
17.2	Ketepatan waktu pemeliharaan alat	100	100	100	100	Urusan Rumah Tangga
17.3	Peralatan laboratorium dan alat tukur yang digunakan dalam pelayanan terkalibrasi tepat waktu sesuai dgn ketent kalibrasi	100	100	100	100	Laboratorium
18	Administrasi dan Manajemen					
18.1	Mini lokakarya BLUD Puskesmas bulanan	100	100	100	100	KA-Subbag TU
18.2	Mini lokakarya lintas sektor 3 bulanan	100	100	100	100	KA-Subbag TU
18.3	Kelengkapan laporan akuntabilitas kinerja	100	100	100	100	Urusan SIP
18.4	Ketepatan waktu pengusulan kenaikan pangkat	100	100	100	100	Urusan Kepegawaian

Tabel 4.1a						
Sasaran dan Indikator Sasaran BLUD Puskesmas tahun 2020 s.d. 2023 dari tujuan Meningkatkan Derajat Kesehatan Masyarakat						
Sasaran BLUD Puskesmas		Meningkatnya Keluarga Sehat				
Nomenklatur Program		Upaya Kesehatan Perorangan				
Nomenklatur Kegiatan		Penyelenggaraan Pelayanan Kesehatan Kuratif				
INDIKATOR SASARAN BLUD PUSKESMAS						
No	Indikator	Target Kinerja				Penanggung jawab
		2020	2021	2022	2023	
18.5	Ketepatan waktu pengusulan kenaikan gaji berkala	100	100	100	100	Urusan Kepegawaian
18.6	Ketepatan waktu penyusunan laporan keuangan sesuai peraturan yang berlaku	100	100	100	100	Urusan Keuangan
18.7	Waktu pemberian informasi tentang tagihan pasien rawat inap	≤ 2	≤ 2	≤ 2	≤ 2	Urusan SIP
18.8	Persentase tenaga kesehatan yang memiliki surat ijin praktik di BLUD Puskesmas	100	100	100	100	Urusan Kepegawaian
18.9	Pemimpin BLUD dan Pejabat Keuangan memiliki sertifikat pengadaan barang dan jasa	100	100	100	100	Urusan Kepegawaian
18.10	Pengelola keuangan memiliki sertifikat pengelolaan keuangan daerah	100	100	100	100	Urusan Kepegawaian
19	Sistem Informasi BLUD Puskesmas					
19.1	Ketepatan waktu penyusunan dokumen anggaran	100%	100%	100%	100%	Subbag TU (Sistem Informasi)
19.2	Ketepatan waktu penyusunan laporan capaian SPM dan PKP	100%	100%	100%	100%	Subbag TU (Sistem Informasi)
20	Urusan Kepegawaian					
20.1	Menyelenggarakan Administrasi kepegawaian	100%	100%	100%	100%	Subbag TU (Kepegawaian)
20.2	Jumlah Pegawai PNS	54	54	54	54	Subbag TU (Kepegawaian)
20.3	Jumlah Pegawai Non-PNS	100	117	130	138	Subbag TU (Kepegawaian)
20.4	Terlaksananya kegiatan Pendidikan Pelatihan dan team building	100%	100%	100%	100%	Subbag TU (Kepegawaian)
21	Urusan Rumah Tangga					
21.1	Tersedianya sarana penunjang pelayanan di BLUD Puskesmas sesuai standar	100%	100%	100%	100%	Subbag TU (Rumah Tangga)
21.2	Presentase pemenuhan kebutuhan utilitas rutin BLUD Puskesmas	100%	100%	100%	100%	Subbag TU (Rumah Tangga)
21.3	Presentase pemenuhan kebutuhan kantor BLUD Puskesmas	100%	100%	100%	100%	Subbag TU (Rumah Tangga)
21.4	Presentase pelaksanaan kegiatan manajemen BLUD Puskesmas	100%	100%	100%	100%	Subbag TU (Rumah Tangga)
22	Urusan Keuangan					

Tabel 4.1a						
Sasaran dan Indikator Sasaran BLUD Puskesmas tahun 2020 s.d. 2023 dari tujuan Meningkatkan Derajat Kesehatan Masyarakat						
Sasaran BLUD Puskesmas		Meningkatnya Keluarga Sehat				
Nomenklatur Program		Upaya Kesehatan Perorangan				
Nomenklatur Kegiatan		Penyelenggaraan Pelayanan Kesehatan Kuratif				
INDIKATOR SASARAN BLUD PUSKESMAS						
No	Indikator	Target Kinerja				Penanggung jawab
		2020	2021	2022	2023	
22.1	Ketepatan waktu penyusunan laporan keuangan sesuai PSAP 13	100%	100%	100%	100%	Subbag TU (Keuangan)
22.2	Presentase penyerapan anggaran lebih dari 80%	100%	100%	100%	100%	Subbag TU (Keuangan)
22.3	Ketepatan waktu pengurusan gaji PNS	100%	100%	100%	100%	Subbag TU (Keuangan)
22.4	Ketepatan waktu pembayaran gaji pegawai Non-PNS	100%	100%	100%	100%	Subbag TU (Keuangan)
22.5	Ketepatan pembayaran jaspel karyawan	100%	100%	100%	100%	Subbag TU (Keuangan)
23	Manajemen Mutu					
23.1	Indek Kepuasan Masyarakat	<80%	<80%	<80%	<80%	Manajemen Mutu
23.2	BLUD Puskesmas terakreditasi secara berkala	Utama	Paripurna	Paripurna	Paripurna	Manajemen Mutu
24	Jaringan dan Jejaring					
24.1	Penilaian Standar BLUD Puskesmas Pembantu Baik (>8,5)	>8,5	>8,5	>8,5	>8,5	BLUD Puskesmas Pembantu
24.2	Frekuensi pelayanan BLUD Puskesmas keliling tiap desa dalam 1 tahun	12 kali	12 kali	12 kali	12 kali	BLUD Puskesmas Keliling
24.3	Pelayanan bidan desa memenuhi standar pelayanan kebidanan	100%	100%	100%	100%	Bidan Desa
24.4	Jejaring fasilitas pelayanan kesehatan memenuhi standar	100%	100%	100%	100%	Jejaring Fasyankes
24.5	Jejaring fasilitas pelayanan kesehatan mengirimkan lap. pelayanan sesuai jadwal	100%	100%	100%	100%	Jejaring Fasyankes
25	UKP Tambahan					
25.1	Pemeriksaan Lansia Semua pasien lansia diperiksa TTV	100%	100%	100%	100%	Rawat Jalan
25.2	Pemeriksaan Jiwa, Kunjungan pasien ODGJ yg dtg ke ruang pemeriksaan jiwa	>30%	>35%	>40%	>45%	Rawat Jalan

Tabel 4.1a						
Sasaran dan Indikator Sasaran BLUD Puskesmas tahun 2020 s.d. 2023 dari tujuan Meningkatkan Derajat Kesehatan Masyarakat						
Sasaran BLUD Puskesmas		Meningkatnya Keluarga Sehat				
Nomenklatur Program		Upaya Kesehatan Perorangan				
Nomenklatur Kegiatan		Penyelenggaraan Pelayanan Kesehatan Kuratif				
INDIKATOR SASARAN BLUD PUSKESMAS						
No	Indikator	Target Kinerja				Penanggung jawab
		2020	2021	2022	2023	
25.3	Pemeriksaan Remaja, Kunjungan pasien remaja mendapatkan konseling di ruangan konsultasi reproduksi remaja	>50%	>55%	>60%	>65%	Rawat Jalan
25.4	Pemeriksaan MTBS Hasil pemeriksaan RR ditulis pada form	100%	100%	100%	100%	Rawat Jalan
25.5	Pemeriksaan TB Rasio pasien TB BTA positif dan diobati	100%	100%	100%	100%	Rawat Jalan
25.6	Pelayanan Konseling	100%	100%	100%	100%	Rawat Jalan
25.7	Pemeriksaan VCT HIV Pasien mendapatkan konseling di poli VCT bersedia untuk dilakukan tes HIV	100%	100%	100%	100%	Rawat Jalan
25.8	Pelayanan Kesehatan Tradisional Pasien mendapat penyuluhan kesehatan tradisional di poli yankestrad	100%	100%	100%	100%	Rawat Jalan
25.9	Pelayanan Pengaduan Masyarakat	100%	100%	100%	100%	Subbag TU

Tabel 4.1b						
Sasaran dan Indikator Sasaran BLUD Puskesmas tahun 2020 s.d. 2023 dari tujuan Meningkatkan Derajat Kesehatan Masyarakat						
Sasaran BLUD Puskesmas		Meningkatnya Keluarga Sehat				
Nomenklatur Program		Upaya Kesehatan Masyarakat				
Nomenklatur Kegiatan		Penyelenggaraan Upaya Kesehatan Promotif dan Preventif				
INDIKATOR SASARAN BLUD PUSKESMAS						
No	Indikator	Target Kinerja				Penanggung jawab
		2020	2021	2022	2023	
1	Promosi Kesehatan					
1.1	Persentase Desa Siaga Madya	25%	30%	35%	40%	Promkes
1.2	Persentase Posyandu Purnama Mandiri	76%	78%	79%	80%	Promkes
1.3	Persentase Rumah Tangga Sehat yang melaksanakan PHBS	51%	52%	53%	54%	Promkes
2	Kesehatan Lingkungan					

Tabel 4.1b						
Sasaran dan Indikator Sasaran BLUD Puskesmas tahun 2020 s.d. 2023 dari tujuan Meningkatkan Derajat Kesehatan Masyarakat						
Sasaran BLUD Puskesmas		Meningkatnya Keluarga Sehat				
Nomenklatur Program		Upaya Kesehatan Masyarakat				
Nomenklatur Kegiatan		Penyelenggaraan Upaya Kesehatan Promotif dan Preventif				
INDIKATOR SASARAN BLUD PUSKESMAS						
No	Indikator	Target Kinerja				Penanggung jawab
		2020	2021	2022	2023	
2.1	Persentase Kunjungan Klien Klinik Sanitasi	20%	20%	20%	20%	Kesling
3	KIA-KB					
3.1	Persentase Pelayanan Kesehatan Ibu Nifas	96%	97%	98%	100%	KIA-KB
3.2	Persentase Bumil mendapat 90 tablet Fe	5%	5%	5%	5%	KIA-KB
3.3	Persentase Bayi yang mendapat ASI Eksklusif	80%	80%	80%	80%	KIA-KB
3.4	Setiap ibu hamil mendapatkan pelayanan antenatal sesuai standar	100%	100%	100%	100%	KIA-KB
3.5	Setiap ibu bersalin mendapatkan pelayanan persalinan sesuai standar	100%	100%	100%	100%	KIA-KB
3.6	Setiap bayi baru lahir (BBL) mendapatkan pelayanan kesehatan neonatal esensial sesuai standar	100%	100%	100%	100%	KIA-KB
3.7	Setiap balita mendapatkan pelayanan kesehatan sesuai standar	100%	100%	100%	100%	KIA-KB
3.8	Setiap anak pada usia pendidikan dasar mendapatkan pelayanan kesehatan sesuai standar	100%	100%	100%	100%	KIA-KB
4	Perbaikan Gizi					
4.1	Persentase Balita Gizi Buruk Mendapat Perawatan	100%	100%	100%	100%	Perbaikan Gizi
4.2	Persentase Ibu Hamil KEK yang ditangani	100%	100%	100%	100%	Perbaikan Gizi
5	P2P					
5.1	Pelayanan Pemeriksaan Berkala siswa tingkat SD sederajat	100%	100%	100%	100%	P2P
5.2	Pelayanan Pemeriksaan Berkala siswa tingkat Dasar SMP/ sederajat	100%	100%	100%	100%	P2P
5.3	Persentase siswa tingkat Lanjutan (SMA)/sederajat yang memperoleh Pelayanan Pemeriksaan Berkala	100%	100%	100%	100%	P2P
5.4	Persentase Desa/Kelurahan UCI	90%	92%	94%	96%	P2P
5.5	Persentase Balita yang Memperoleh Imunisasi Booster	82%	84%	86%	88%	P2P
5.6	Persentase Desa/Kelurahan Mengalami KLB yang	100%	100%	100%	100%	P2P

Tabel 4.1b						
Sasaran dan Indikator Sasaran BLUD Puskesmas tahun 2020 s.d. 2023 dari tujuan Meningkatkan Derajat Kesehatan Masyarakat						
Sasaran BLUD Puskesmas		Meningkatnya Keluarga Sehat				
Nomenklatur Program		Upaya Kesehatan Masyarakat				
Nomenklatur Kegiatan		Penyelenggaraan Upaya Kesehatan Promotif dan Preventif				
INDIKATOR SASARAN BLUD PUSKESMAS						
No	Indikator	Target Kinerja				Penanggung jawab
		2020	2021	2022	2023	
	dilakukan Penyelidikan Epidemiologi < 24 Jam					
5.7	Persentase rumah/ bangunan yang bebas jentik nyamuk Aedes	95%	95%	95%	95%	P2P
5.8	Persentase Penderita Kusta yg memperoleh pemeriksaan kontak intensif kusta	100%	100%	100%	100%	P2P
5.9	Penderita DBD yang Ditangani	100%	100%	100%	100%	P2P
5.10	Persentase Penemuan Penderita Diare yang Ditangani	100%	100%	100%	100%	P2P
5.11	Persentase Desa yang mempunyai Posbindu	40%	50%	60%	70%	P2P
5.12	Peserta Prolanis Aktif	50%	50%	50%	50%	P2P
5.13	Setiap warga negara usia 15 tahun sampai 59 tahun mendapatkan pelayanan kesehatan sesuai standar	100%	100%	100%	100%	P2P
5.14	Setiap penderita HT mendapatkan pelayanan kesehatan sesuai standar	100%	100%	100%	100%	P2P
5.15	Setiap penderita diabetes melitus (DM) mendapatkan pelayanan kesehatan sesuai standar	100%	100%	100%	100%	P2P
5.16	Setiap orang terduga Tuberkulosis (TBC) mendapatkan pelayanan kesehatan sesuai standar	100%	100%	100%	100%	P2P
5.17	Setiap orang dgn risiko terinfeksi HIV mndptkn pelayanan kesehatan sesuai standar	100%	100%	100%	100%	P2P
6	Perawatan Kesehatan Masyarakat					
6.1	Persentase Keluarga rawan yang mendapat perawatan kesehatan masyarakat (Home Care)	35%	40%	45%	50%	Perkesmas
7	Perawatan Kesehatan Masyarakat					
7.1	Persentase Keluarga rawan yang mendapat	35%	40%	45%	50%	Perkesmas

Tabel 4.1b						
Sasaran dan Indikator Sasaran BLUD Puskesmas tahun 2020 s.d. 2023 dari tujuan Meningkatkan Derajat Kesehatan Masyarakat						
Sasaran BLUD Puskesmas		Meningkatnya Keluarga Sehat				
Nomenklatur Program		Upaya Kesehatan Masyarakat				
Nomenklatur Kegiatan		Penyelenggaraan Upaya Kesehatan Promotif dan Preventif				
INDIKATOR SASARAN BLUD PUSKESMAS						
No	Indikator	Target Kinerja				Penanggung jawab
		2020	2021	2022	2023	
	keperawatan kesehatan masyarakat (Home Care)					
8	Kesehatan jiwa					
8.1	Setiap orang dengan gangguan jiwa berat mendapatkan pelayanan kesehatan sesuai standar	100%	100%	100%	100%	Jiwa
9	Kesehatan Gigi Masyarakat					
9.1	Kunjungan Kesehatan Gigi dan mulut di posyandu dan PAUD	20%	25%	30%	35%	Kesehatan Gigi Masyarakat
10	Kesehatan Tradisional dan Komplementer					
10.1	Pembentukan dan pembinaan kelompok asuhan mandiri (ASMAN)	20%	30%	50%	80%	Kesehatan Tradisional dan Komplementer
11	Kesehatan Olahraga					
11.1	Persentase kelompok/ klub olah raga yang dibina	25%	30%	35%	40%	Kesehatan Olahraga
12	Kesehatan Indera					
12.1	Penemuan kasus penyakit mata di BLUD Puskesmas	50%	50%	50%	50%	Kesehatan Indera
13	Kesehatan Lansia					
13.1	Setiap warga negara usia 60 tahun keatas mendapatkan pelayanan kesehatan usia lanjut sesuai standar	100%	100%	100%	100%	Kesehatan Lansia
14	Kesehatan Kerja					
14.1	Persentase kelompok pekerja yang dibina	25%	30%	35%	40%	Kesehatan Kerja
15	Kesehatan Matra					
15.1	Hasil pemeriksaan kesehatan jama'ah haji 3 bulan sebelum operasional terdata	75%	80%	85%	90%	Kesehatan Matra
16	Kesehatan Reproduksi Remaja					
16.1	Remaja yang mendapatkan pelayanan KIE pelayanan medis dan konseling	70%	70%	75%	75%	Kesehatan Reproduksi Remaja

BAB V

STRATEGI DAN ARAH KEBIJAKAN

5.1. Strategi dan Arah Kebijakan

Rencana strategi dan arah kebijakan ditentukan dengan tujuan untuk menjabarkan sasaran dinas kesehatan sehingga bisa menjadi acuan rencana strategis BLUD Puskesmas. Rencana strategis BLUD Puskesmas dijabarkan melalui penentuan strategi dan arah kebijakan BLUD Puskesmas yang mengacu pada tujuan dan sasaran yang telah ditetapkan dinas kesehatan. Oleh karena itu, konsistensi dan relevansi antar pernyataan visi dan misi pemerintah kabupaten Jombang periode berkenaan dengan tujuan, sasaran, strategi dan arah kebijakan BLUD Puskesmas Perak bisa tercapai, berikut penjabarannya:

Tabel 5.1					
Penjabaran Strategi dan Arah Kebijakan BLUD Puskesmas Perak dari Misi ke-2 Kabupaten Jombang					
Visi Kabupaten		Bersama Mewujudkan Jombang yang berkarakter dan berdaya saing			
Misi Acuan (Misi 2)		Mewujudkan masyarakat Jombang yang berkualitas, religius, dan berbudaya			
Tujuan		Meningkatnya Derajat Kesehatan			
Sasaran Dinas Kesehatan		Meningkatnya Keluarga Sehat			
Indikator Sasaran Dinas Kesehatan		Indeks Keluarga Sehat			
STRATEGI DAN ARAH KEBIJAKAN BLUD PUSKESMAS PERAK					
No	Sasaran BLUD Puskesmas	No	Strategi	No	Arah Kebijakan
1	Meningkatnya a Keluarga Sehat	1	Peningkatan kualitas layanan kesehatan dasar	1	Peningkatan kualitas layanan pemeriksaan umum, kesehatan gigi dan Mulut, KIA-KB, Gawat Darurat, Gizi Persalinan Kefarmasian dan Lab
		2	Peningkatan kapasitas dan kompetensi SDM	2	Pemenuhan kompetensi tenaga SDM dan jumlah SDM sesuai standar
		3	Optimalisasi penggunaan anggaran yang bersumber dari Pendapatan Kapitasi dan Pndptan Oprsionl Pusk	3	Implementasi PPK-BLUD
		4	Pengembangan dan penguatan fasilitas pelayanan kesehatan dasar	4	Pemenuhan standart sarana, prasarana, dan peralatan
		5	Peningkatan promosi kesehatan kpd masyarakat ttg pentingnya program kesh.	5	Peningkatan peran serta masyarakat dalam pengendalian penyakit dan Keperawatan Masyarakat
				6	Peningkatan peran serta masyarakat dalam Program usaha kesehatan jiwa, usaha kesehatan gigi masyarakat, usaha kesehatan tradisional dan komplementer, usaha kesehatan olahraga, usaha kesehatan indera, usaha kesehatan lansia, usaha kesehatan kerja, dan usaha kesehatan remaja

5.2. Rencana Pengembangan Layanan

Dalam menentukan strategi pengembangan layanan perlu dirumuskan faktor kunci keberhasilan yang merupakan *summary* dari analisis SWOT, dimana analisis ini didasarkan pada logika yang memaksimalkan kekuatan (Strenght), dan peluang (Opportunities), namun secara bersamaan dapat meminimalkan kelemahan (Weakness), dan ancaman (Threat). Faktor kunci yang berhasil dirumuskan adalah sebagai berikut:

1. Banyak kunjungan pasien umum luar wilayah sehingga jumlah pendapatan retribusi meningkat
2. Memiliki pelayanan Inovasi jemput antar ibu hamil sehingga meningkatkan cakupan pelayanan ANC terpadu
3. Pelayanan sesuai standar dan berkualitas sehingga menunjang pelayanan optimal
4. Pelayanan ibu hamil dan catin secara terpadu sehingga semua ibu hamil dan catin mendapatkan pelayanan secara terpadu serta optimal
5. Pelayanan pada pasien lansia dilaksanakan secara terpadu sehingga pasien lansia mendapatkan pelayanan yang optimal dan sesuai kebutuhan
6. Adanya ruang khusus konseling/pemeriksaan remaja
7. Adanya jejaring yang kuat antar lintas sektor (Pemerintahan Desa dan kecamatan, UPT pendidikan TK, SD, dan SMP) sehingga mendukung dan menguatkan semua program pelayanan BLUD Puskesmas
8. Pemberdayaan kader bumil resti sehingga meningkatkan cakupan deteksi dini pada ibu hamil resti
9. Belum ada tenaga SKM, belum ada tenaga Gizi, belum ada tenaga khusus keuangan (akuntansi), kekurangan dokter umum, kekurangan tenaga IT, Kebersihan, pengemudi, dan keamanan sehingga pelayanan BLUD Puskesmas belum optimal
10. Belum terpenuhinya kompetensi tambahan bagi petugas terutama perawat sesuai dengan tugas tambahannya
11. Semua desa sudah dilaksanakan survei KS sehingga memperoleh semua informasi tentang masalah-masalah kesehatan di desa
12. Pendanaan yang masih tergantung subsidi sehingga perencanaan kebutuhan BLUD Puskesmas belum optimal
13. Peralatan belum sesuai standar Permenkes dan ada yang belum dilakukan kalibrasi sehingga pelayanan tidak berjalan lancar dan tidak memenuhi standar

14. Tugas rangkap tenaga kesehatan & penambahan petugas honorer yang masih internal dan penggajian yang sukarela sehingga petugas tidak fokus dan tidak optimal dalam memberikan pelayanan
15. Potensi pasar bagus (peluang meningkatkan kepesertaan BPJS sehingga menambah jumlah pendapatan dari kepesertaan BPJS
16. Ditetapkannya BLUD Puskesmas BLUD sehingga BLUD Puskesmas dapat melakukan pengelolaan secara mandiri terhadap manajemen BLUD Puskesmas
17. Fluktuasi harga obat dan alat sehingga terjadi perubahan rencana anggaran BLUD Puskesmas sebelumnya
18. Perubahan kebijakan BPJS yang memberatkan FKTP sehingga BLUD Puskesmas tidak mampu memberikan pelayanan sesuai keinginan dan kebutuhan pasien
19. Gedung BLUD Puskesmas belum direhabilitasi dan belum memenuhi standar Permenkes 75 sehingga Pelayanan menjadi tidak optimal
20. Terlaksananya program inovasi PIS-PK kawasan tanpa rokok untuk melindungi kesehatan perorangan keluarga masyarakat dan lingkungan dari bahaya rokok, menciptakan ruang dan lingkungan yang bersih dan sehat, membudayakan hidup sehat sesuai dengan misi BLUD Puskesmas dan menekan angka pertumbuhan rokok pemula.

Faktor kunci keberhasilan yang telah dirumuskan akan dijabarkan menjadi sebuah strategi pengembangan layanan, seperti yang tertuang pada tabel 5.2 berikut:

Tabel 5.2

Rencana Pengembangan Layanan BLUD Puskesmas Perak

No	Faktor Kunci	Rencana Pengembangan	Indikator	2020	2021	2022	2023
1	Memberikan pelayanan yang optimal dan terstandar	Memberikan pelayanan yang optimal dan standar dengan tidak melihat wilayah	Kunjungan pasien luar wilayah meningkat	2,5%	5%	7,5%	10%
2	Mengoptimalkan pelayanan ANC terpadu melibatkan keluarga dan lintas sektor	Melibatkan keluarga dan lintas sektor dalam kegiatan ANC terpadu	Keluarga dan linsek aktif dalam kegiatan ANC terpadu	24%	26%	28%	30%
3	Pelayanan sesuai SOP yang berlaku	Melakukan refresing SOP	Semua petugas memberikan pelayanan sesuai SOP	100%	100%	100%	100%
4	Mengoptimalkan pelayanan ibu hamil dan catin terpadu	Melakukan koordinasi antar unit dalam memberikan pelayanan ibu hamil dan catin terpadu	Semua ibu hamil dan catin terlayani ANC terpadu	100%	100%	100%	100%
5	Mengoptimalkan pelayanan pada lansia	Memberikan pelayanan pada lansia secara optimal sesuai kebutuhan	Lansia mendapatkan pelayanan sesuai kebutuhan	100%	100%	100%	100%
6	Mengoptimalkan pelayanan pada remaja	Memberikan pelayanan yang optimal dan menyeluruh bagi remaja	Remaja mendapatkan pelayanan sesuai kebutuhan	100%	100%	100%	100%
7	Meningkatkan kerjasama lintas sektor	Meningkatkan kerjasama lintas sector untuk mengembangkan pelayanan UKM dan UKP	Linsek berperan aktif dalam kegiatan UKM dan UKP	100%	100%	100%	100%

No	Faktor Kunci	Rencana Pengembangan	Indikator	2020	2021	2022	2023
8	Memberdayakan kader bumil resti dan supaya aktif dalam penemuan kasus	Berkoordinasi kader bumil resti dalam menemukan kasus	Bumil resti baru dilayani	100%	100%	100%	100%
9	Terpenuhinya tenaga apoteker, dokter umum, tenaga khusus keuangan, IT, Kebersihan, Pengemudi, dan keamanan melalui rekrutmen	Bersurat pada Dinkes untuk penambahan tenaga	Tenaga apoteker, dokter umum, tenaga khusus keuangan, IT, Kebersihan, Pengemudi, dan keamanan	1 Tenaga apoteker, 1 dokter umum, 1 tenaga khusus keuangan, 1 tenaga khusus IT, 1 tenaga Kebersihan, 1 tenaga Pengemudi, dan keamanan	1 Tenaga apoteker, 1 dokter umum, 1 tenaga khusus keuangan, 1 tenaga khusus IT, 1 tenaga Kebersihan, 1 tenaga Pengemudi, dan keamanan	1 Tenaga apoteker, 1 dokter umum, 1 tenaga khusus keuangan, 1 tenaga khusus IT, 1 tenaga Kebersihan, 1 tenaga Pengemudi, dan keamanan	1 Tenaga apoteker, 1 dokter umum, 1 tenaga khusus keuangan, 1 tenaga khusus IT, 1 tenaga Kebersihan, 1 tenaga Pengemudi, dan keamanan
10	Terpenuhinya peningkatan kompetensi tambahan bagi petugas	Pelatihan kompetensi tambahan bagi petugas	BTCLS, PPI, Menris, MTBS	100%	100%	100%	100%
11	Terlaksananya rehabilitasi total gedung BLUD Puskesmas sesuai Permenkes 75 tahun 2014	Bersurat pada Dinkes untuk rehab total BLUD BLUD Puskesmas	Ketersediaan gedung BLUD Puskesmas yang sesuai standar	100%	100%	100%	100%
12	Mensosialisasikan hasil entry KS pada lintas sektor untuk ditindaklanjuti	Sosialisasi hasil KS di lokmin linsek	Masing-masing desa mengetahui hasil KS	13 desa	13 desa	13 desa	13 desa

No	Faktor Kunci	Rencana Pengembangan	Indikator	2020	2021	2022	2023
13	Membuat rencana anggaran BLUD Puskesmas berdasarkan prioritas kebutuhan	Merencanakan anggaran sesuai kebutuhan BLUD Puskesmas	Anggaran sesuai kebutuhan BLUD Puskesmas	100%	100%	100%	100%
14	Mengajukan pengadaan alat dan melakukan kalibrasi alat	Membuat jadwal kalibrasi dan rencana pengadaan alat	Ada jadwal kalibrasi alat dan rencana pengadaan barang	100%	100%	100%	100%
15	Mengajukan penambahan tenaga pada dinas kesehatan	Bersurat pada Dinkes untuk penambahan tenaga kesehatan	Penambahan tenaga kesehatan terpenuhi	100%	100%	100%	100%
16	Promosi pada masyarakat untuk ikut serta program BPJS	Meningkatkan promosi pada pasien pentingnya keikutsertaan BPJS	Kepesertaan BPJS bertambah	10%	15%	20%	25%
17	Mengajukan BLUD Puskesmas BLUD dengan segera menyelesaikan persyaratan BLUD	Segera menyelesaikan dokumen BLUD	Dokumen BLUD lengkap	100%	100%	100%	100%
18	perencanaan obat dan alat berdasarkan prioritas	Merencanakan obat dan alat berdasarkan prioritas kebutuhan jika terjadi perubahan fluktuasi	Adanya perencanaan obat dan alat yang baik	100%	100%	100%	100%
19	Menjelaskan pada pasien tentang prosedur aturan BPJS jika pelayanan tidak sesuai harapan pasien	Adanya pengumuman tentang perubahan peraturan BPJS	pengumuman perubahan peraturan BPJS tersedia	100%	100%	100%	100%
20	Mengusulkan perbaikan gedung BLUD Puskesmas	Bersurat pada Dinkes untuk pengusulan perbaikan gedung BLUD Puskesmas	Usulan perbaikan gedung disetujui	100%	100%	100%	100%
21	Pelaksanaan kegiatan inovasi hasil PJS-PK	Pembentukan KTR	Terdapat KTR di sekolah, terdapat KTR di institusi	5 sekolah	10 sekolah	15 sekolah	20 sekolah

BAB VI

RENCANA PROGRAM DAN KEGIATAN SERTA KEUANGAN

Pada bagian ini dikemukakan rencana program dan kegiatan, indikator kinerja, kelompok sasaran, dan pendanaan indikatif. Adapun penyajiannya adalah sebagai berikut:

6.1 Rencana Program dan Kegiatan Serta Pendanaan

Tujuan dari BLUD Puskesmas Perak adalah Meningkatnya Derajat Kesehatan sesuai dengan tujuan dari dinas kesehatan dan visi misi Kabupaten Jombang. Tujuan tersebut dijabarkan dalam sasaran strategis yang berupa meningkatnya Meningkatnya Keluarga Sehat. Penjabaran secara teknis atas sasaran dan indikator sasaran tersebut dilakukan melalui penjabaran program pelayanan di BLUD Puskesmas hingga pendanaan atas setiap program yang ada di BLUD Puskesmas. Berikut penjabarannya (Rincian penjabaran program, kegiatan, dan pendanaan tersaji pada tabel 6.1 sampai 6.43):

A. Program Peningkatan fasilitas Pelayanan Kesehatan Tk I

Kegiatan : Badan Layanan Umum Daerah BLUD Puskesmas Perak

Sub-Kegiatan: Penyelenggaraan Program UKP, Jaringan dan Jejaring, dan Manajerial (Tata Usaha dan Tim Mutu)

Sumber Dana: Operasional BLUD (Kapitasi, Non-Kapitasi, Retribusi, Pendapatan Hibah, dan Pendapatan Lainnya)

B. Program Upaya Layanan Kesehatan Dasar

Kegiatan : Bantuan operasional Kesehatan (BOK) BLUD Puskesmas Perak

Sub-Kegiatan: UKM Esensial dan Pengembangan

Sumber Dana: DAK Non-Fisik tahun 2020-2023

C. Program Gerakan Masyarakat Hidup sehat

Kegiatan : 1. Pengadaan Obat dan Perbekalan Kesehatan

2. Pengadaan Sarana dan Prasarana BLUD Puskesmas dan Jaringannya

Sub-Kegiatan: 1. Kefarmasian dan Laboratorium

2. Urusan Rumah Tangga

Sumber Dana: 1. Subsidi Obat dan Barang Medis Habis Pakai dari APBD Kabupaten

2. Subsidi Barang Modal dari APBD Kabupaten.

Tabel 6.1					
Rencana Alokasi Pendanaan : Pelayanan Promosi Kesehatan					
Program		Program Upaya Layanan Kesehatan Dasar			
Kegiatan		Bantuan operasional Kesehatan (BOK) BLUD Puskesmas BLUD Puskesmas Perak			
Langkah-Kegiatan		Promosi Kesehatan			
Target Kinerja					
No	Indikator	2020	2021	2022	2023
1	Persentase Desa Siaga Madya	25%	30%	35%	40%
2	Persentase Posyandu Purnama Mandiri	76%	78%	79%	80%
2	Persentase Rumah Tangga Sehat yang melaksanakan PHBS	51%	52%	53%	54%
Rincian Kegiatan					
No	Uraian				
1	Refreshing Kader Posyandu				
2	UKBM				
3	SMD dan MMD				
4	Desa Siaga				
5	PHBS				
6	Pelayanan Promosi Kesehatan				
Alokasi Anggaran Belanja per Jenis Belanja (dalam Jutaan Rupiah)					
No	Jenis Belanja	2020	2021	2022	2023
1	Belanja Pegawai	-	-	-	-
2	Belanja Barang dan Jasa	123,72	49,01	49,99	50,99
3	Belanja Modal	-	-	-	-
Total Anggaran Belanja		123,72	49,01	49,99	50,99

Tabel 6.2					
Rencana Alokasi Pendanaan : Pelayanan Kesehatan Lingkungan					
Program	Program Upaya Layanan Kesehatan Dasar				
Kegiatan	Bantuan operasional Kesehatan (BOK) BLUD Puskesmas BLUD Puskesmas Perak				
Langkah-Kegiatan	Kesehatan Lingkungan				
Target Kinerja					
No	Indikator	2020	2021	2022	2023
1	Persentase Kunjungan Klien Klinik Sanitasi	20%	20%	20%	20%
Rincian Kegiatan					
No	Uraian				
1	Meningkatkan Akses Masy. thd Sumber Air Minum dan Sanitasi Dasar				
2	IPAL				
3	DBD				
Alokasi Anggaran Belanja per Jenis Belanja (dalam Jutaan Rupiah)					
No	Jenis Belanja	2020	2021	2022	2023
1	Belanja Pegawai	-	-	-	-
2	Belanja Barang & Jasa	58,38	61,30	64,37	67,59
3	Belanja Modal	-	-	-	-
Total Anggaran Belanja		58,38	61,30	64,37	67,59

Tabel 6.3 Rencana Alokasi Pendanaan : Pelayanan KIA-KB					
Program		Program Upaya Layanan Kesehatan Dasar			
Kegiatan		Bantuan operasional Kesehatan (BOK) BLUD Puskesmas BLUD Puskesmas Perak			
Langkah-Kegiatan		KIA-KB			
Target Kinerja					
No	Indikator	2020	2021	2022	2023
1	Persentase Pelayanan Kesehatan Ibu Nifas	96%	97%	98%	100%
2	Persentase Bumil mendapat 90 tablet Fe	5%	5%	5%	5%
3	Persentase Bayi yang mendapat ASI Eksklusif	80%	80%	80%	80%
4	Setiap ibu hamil mendapatkan pelayanan antenatal sesuai standar	100%	100%	100%	100%
5	Setiap ibu bersalin mendapatkan pelayanan persalinan sesuai standar	100%	100%	100%	100%
6	Setiap bayi baru lahir (BBL) mendapatkan pelayanan kesehatan neonatal esensial sesuai standar	100%	100%	100%	100%
7	Setiap balita mendapatkan pelayanan kesehatan sesuai standar	100%	100%	100%	100%
8	Setiap anak pada usia pendidikan dasar mendapatkan pelayanan kesehatan sesuai standar	100%	100%	100%	100%
Rincian Kegiatan					
No	Uraian				
1	Pelayanan Kesehatan Neonatus				
2	Pelayanan Kesehatan Balita				
3	Pelayanan Kesehatan Bumil (ANC)				
4	Pelayanan Kesehatan Nifas				
5	Pendampingan P4K				
6	Pembinaan LANSIA				
7	Pelayanan Kesehatan Usia Reproduksi				
8	Kesehatan Reproduksi				
9	Pelayanan Kesh. Anak Sekolah				
10	Penyebarluasan Informasi Kesehatan				
11	UKGS				
Alokasi Anggaran Belanja per Jenis Belanja (dalam Jutaan Rupiah)					
No	Jenis Belanja	2020	2021	2022	2023
1	Belanja Pegawai	-	-	-	-
2	Belanja Barang dan Jasa	183,34	155,84	132,46	165,58
3	Belanja Modal	-	-	-	-
Total Anggaran Belanja		183,34	155,84	132,46	165,58

Tabel 6.4					
Rencana Alokasi Pendanaan : Pelayanan Perbaikan Gizi Masyarakat					
Program	Program Upaya Layanan Kesehatan Dasar				
Kegiatan	Bantuan operasional Kesehatan (BOK) BLUD Puskesmas BLUD Puskesmas Perak				
Langkah-Kegiatan	Perbaikan Gizi Masyarakat				
Target Kinerja					
No	Indikator	2020	2021	2022	2023
1	Persentase Balita Gizi Buruk Mendapat Perawatan	100%	100%	100%	100%
2	Persentase Ibu Hamil KEK yang ditangani	100%	100%	100%	100%
Rincian Kegiatan					
No	Uraian				
1	Pendidikan Gizi				
2	Suplementasi Gizi				
3	Surveilans Gizi				
Alokasi Anggaran Belanja per Jenis Belanja (dalam Jutaan Rupiah)					
No	Jenis Belanja	2020	2021	2022	2023
1	Belanja Pegawai	-	-	-	-
2	Belanja Barang dan Jasa	37,90	40,93	44,21	47,74
3	Belanja Modal	-	-	-	-
Total Anggaran Belanja		37,90	40,93	44,21	47,74

Tabel 6.5					
Rencana Alokasi Pendanaan : Pelayanan Pencegahan dan Pengendalian penyakit					
Program	Program Upaya Layanan Kesehatan Dasar				
Kegiatan	Bantuan operasional Kesehatan (BOK) BLUD Puskesmas BLUD Puskesmas Perak				
Langkah-Kegiatan	Pencegahan dan Pengendalian penyakit				
Target Kinerja					
No	Indikator	2020	2021	2022	2023
1	Pelayanan Pemeriksaan Berkala siswa tingkat SD sederajat	100%	100%	100%	100%
2	Pelayanan Pemeriksaan Berkala siswa tingkat Dasar SMP/ sederajat	100%	100%	100%	100%
3	Persentase siswa tingkat Lanjutan (SMA)/ sederajat yang memperoleh Pelayanan Pemeriksaan Berkala	100%	100%	100%	100%
4	Persentase Desa/ Kelurahan UCI	90%	92%	94%	96%
5	Persentase Batita yang Memperoleh Imunisasi Booster	82%	84%	86%	88%
6	Persentase Desa/ Kelurahan Mengalami KLB yang dilakukan Penyelidikan Epidemiologi < 24 Jam	100%	100%	100%	100%
7	Persentase rumah/ bangunan yang bebas jentik nyamuk Aedes	95%	95%	95%	95%
8	Persentase Penderita Kusta yang memperoleh pemeriksaan kontak intensif kusta	100%	100%	100%	100%
9	Penderita DBD yang Ditangani	100%	100%	100%	100%
10	Persentase Penemuan Penderita Diare yang Ditangani	100%	100%	100%	100%
11	Persentase Desa yang mempunyai Posbindu	40%	50%	60%	70%
12	Peserta Prolanis Aktif	50%	50%	50%	50%
13	Setiap warga negara usia 15 tahun sampai 59 tahun mendapatkan pelayanan kesehatan sesuai	100%	100%	100%	100%

	standar				
14	Setiap penderita hipertensi mendapatkan pelayanan kesehatan sesuai standar	100%	100%	100%	100%
15	Setiap penderita diabetes melitus (DM) mendapatkan pelayanan kesehatan sesuai standar	100%	100%	100%	100%
16	Setiap orang terduga TBC kesehatan sesuai standar	100%	100%	100%	100%
17	Setiap orang dengan risiko terinfeksi HIV mendapatkan pelayanan kesehatan sesuai standar	100%	100%	100%	100%

Rincian Kegiatan

No	Uraian
1	Mengendalikan Penyebaran dan Menurunkan Kasus Baru Kusta
2	P2 Kecacingan
3	P2 Hepatitis
4	Mengendalikan Penyebaran dan Menurunkan Kasus Baru HIV/AIDS
5	Mengendalikan Penyebaran dan Menurunkan Kasus TB Paru
6	Sosialisasi
7	Peningkatan Cakupan Imunisasi
8	Surveillance Epidemiologi

Alokasi Anggaran Belanja per Jenis Belanja (dalam Jutaan Rupiah)

No	Jenis Belanja	2020	2021	2022	2023
1	Belanja Pegawai	-	-	-	-
2	Belanja Barang & Jasa	229,67	236,56	229,46	222,58
3	Belanja Modal	-	-	-	-
Total Anggaran Belanja		229,67	236,56	229,46	222,58

Tabel 6.6

Rencana Alokasi Pendanaan : Pelayanan Keperawatan Masyarakat

Program	Program Upaya Layanan Kesehatan Dasar
Kegiatan	Bantuan operasional Kesehatan (BOK) BLUD Puskesmas Perak
Langkah-Kegiatan	Keperawatan Masyarakat

Target Kinerja

No	Indikator	2020	2021	2022	2023
1	Individu dan keluarganya dari keluarga rawan yang mendapat keperawatan kesehatan masyarakat (Home care)	35%	40%	45%	50%

Rincian Kegiatan

No	Uraian
1	Sosialisasi dan penentuan sasaran KK Rawan
2	Cetak register KK rawan
3	Pengadaan PHN Kit
4	Pengadaan leaflet tentang masalah kesehatan
5	Cetak form Askep
6	Kunjungan KK rawan masalah kesehatan
7	Pembinaan Kelompok rawan

Alokasi Anggaran Belanja per Jenis Belanja (dalam Jutaan Rupiah)

No	Jenis Belanja	2020	2021	2022	2023
1	Belanja Pegawai	-	-	-	-
2	Belanja Barang & Jasa	19,56	19,56	19,56	19,56
3	Belanja Modal	-	-	-	-
Total Anggaran Belanja		19,56	19,56	19,56	19,56

Tabel 6.7					
Rencana Alokasi Pendanaan : Pelayanan Kesehatan Jiwa					
Program	Program Upaya Layanan Kesehatan Dasar				
Kegiatan	Bantuan operasional Kesehatan (BOK) BLUD Puskesmas Perak				
Langkah-Kegiatan	Kesehatan Jiwa				
Target Kinerja					
No	Indikator	2020	2021	2022	2023
1	Setiap orang dgn gngguan jiwa berat mendapatkan pelayanan sesuai standar	100%	100%	100%	100%
Rincian Kegiatan					
No	Uraian				
1	Penyuluhan Sosialisasi Keswa pada masyarakat				
2	Penyapihan berkala pasien pasung				
3	Kunjungan Rumah dan pendampingan Pasien Jiwa				
4	Kunjungan Rumah Deteksi Dini Keluarga Beresiko				
5	Kunjungan Posyandu Jiwa				
Alokasi Anggaran Belanja per Jenis Belanja (dalam Jutaan Rupiah)					
No	Jenis Belanja	2020	2021	2022	2023
1	Belanja Pegawai	-	-	-	-
2	Belanja Barang & Jasa	14,02	14,02	14,02	14,02
3	Belanja Modal	-	-	-	-
Total Anggaran Belanja		14,02	14,02	14,02	14,02

Tabel 6.8					
Rencana Alokasi Pendanaan : Pelayanan Kesehatan Gigi Masyarakat					
Program	Program Upaya Layanan Kesehatan Dasar				
Kegiatan	Bantuan operasional Kesehatan (BOK) BLUD Puskesmas Perak				
Langkah-Kegiatan	Kesehatan Gigi Masyarakat				
Target Kinerja					
No	Indikator	2020	2021	2022	2023
1	Kunjungan Kesehatan Gigi dan mulut di posyandu dan PAUD	20%	25%	30%	35%
Rincian Kegiatan					
No	Uraian				
1	Penyuluhan/ Pemriksaan Kesh. Gilut di TK/ RA				
2	Penyuluhan/ Pemeriksaan Kesh Gilut				
3	Sikat Gigi Bersama				
Alokasi Anggaran Belanja per Jenis Belanja (dalam Jutaan Rupiah)					
No	Jenis Belanja	2020	2021	2022	2023
1	Belanja Pegawai	-	-	-	-
2	Belanja Barang & Jasa	17,06	17,06	17,06	17,06
3	Belanja Modal	-	-	-	-
Total Anggaran Belanja		17,06	17,06	17,06	17,06

Tabel 6.9					
Rencana Alokasi Pendanaan : Pelayanan Kesehatan Tradisional dan Komplementer					
Program	Program Upaya Layanan Kesehatan Dasar				
Kegiatan	Bantuan operasional Kesehatan (BOK) BLUD Puskesmas Perak				
Langkah-Kegiatan	Kesehatan Tradisional dan Komplementer				

Target Kinerja					
No	Indikator	2020	2021	2022	2023
1	Pembentukan dan pembinaan kelompok asuhan mandiri (ASMAN)	20%	30%	50%	80%
Rincian Kegiatan					
No	Uraian				
1	Pemantauan Kesehatan Tradisional				
2	Sosialisasi Orientasi Kesehatan tradisional alternatip dan komplementer				
3	Sosialisasi tentang Asman Toga dan Akupresurre				
4	Pembentukan Kelompok Asman Toga dan Akupresurre di Desa				
Alokasi Anggaran Belanja per Jenis Belanja (dalam Jutaan Rupiah)					
No	Jenis Belanja	2020	2021	2022	2023
1	Belanja Pegawai	-	-	-	-
2	Belanja Barang &Jasa	9,36	9,36	9,36	9,36
3	Belanja Modal	-	-	-	-
Total Anggaran Belanja		9,36	9,36	9,36	9,36

Tabel 6.10
Rencana Alokasi Pendanaan : Pelayanan Kesehatan Olahraga

Program	Program Upaya Layanan Kesehatan Dasar				
Kegiatan	Bantuan operasional Kesehatan (BOK) BLUD Puskesmas BLUD Puskesmas Perak				
Langkah-Kegiatan	Kesehatan Olahraga				
Target Kinerja					
No	Indikator	2020	2021	2022	2023
1	Persentase kelompok/ klub olahraga yang dibina	25%	30%	35%	40%
Rincian Kegiatan					
No	Uraian				
1	Pengukuran Kebugaran Anak Sekolah				
Alokasi Anggaran Belanja per Jenis Belanja (dalam Jutaan Rupiah)					
No	Jenis Belanja	2020	2021	2022	2023
1	Belanja Pegawai	-	-	-	-
2	Belanja Barang & Jasa	8,60	8,60	8,60	8,60
3	Belanja Modal	-	-	-	-
Total Anggaran Belanja		8,60	8,60	8,60	8,60

Tabel 6.11
Rencana Alokasi Pendanaan : Pelayanan Kesehatan Indera

Program	Program Upaya Layanan Kesehatan Dasar				
Kegiatan	Bantuan operasional Kesehatan (BOK) BLUD Puskesmas BLUD Puskesmas Perak				
Langkah-Kegiatan	Kesehatan Indera				
Target Kinerja					
No	Indikator	2020	2021	2022	2023
1	Penemuan kasus penyakit mata di Pusk	50%	50%	50%	50%
Rincian Kegiatan					
No	Uraian				
1	Deteksi dini kelainan indera di sekolah				
Alokasi Anggaran Belanja per Jenis Belanja (dalam Jutaan Rupiah)					
No	Jenis Belanja	2020	2021	2022	2023
1	Belanja Pegawai	-	-	-	-
2	Belanja Barang & Jasa	1,00	1,00	1,00	1,00
3	Belanja Modal	-	-	-	-
Total Anggaran Belanja		1,00	1,00	1,00	1,00

Tabel 6.12					
Rencana Alokasi Pendanaan : Pelayanan Kesehatan Lansia					
Program	Program Upaya Layanan Kesehatan Dasar				
Kegiatan	Bantuan operasional Kesehatan (BOK) BLUD Puskesmas Perak				
Langkah-Kegiatan	Kesehatan Lansia				
Target Kinerja					
No	Indikator	2020	2021	2022	2023
1	Setiap warga negara usia 60 tahun keatas mendapatkan pelayanan kesehatan usia lanjut sesuai standar	100%	100%	100%	100%
Rincian Kegiatan					
No	Uraian				
1	Pendataan Lansia				
2	Monev pelaksanaan posyandu Lansia				
Alokasi Anggaran Belanja per Jenis Belanja (dalam Jutaan Rupiah)					
No	Jenis Belanja	2020	2021	2022	2023
1	Belanja Pegawai	-	-	-	-
2	Belanja Barang dan Jasa	1,32	1,32	1,32	1,32
3	Belanja Modal	-	-	-	-
Total Anggaran Belanja		1,32	1,32	1,32	1,32

Tabel 6.13					
Rencana Alokasi Pendanaan : Pelayanan Kesehatan Kerja					
Program	Program Upaya Layanan Kesehatan Dasar				
Kegiatan	Bantuan operasional Kesehatan (BOK) BLUD Puskesmas Perak				
Langkah-Kegiatan	Kesehatan Kerja				
Target Kinerja					
No	Indikator	2020	2021	2022	2023
1	Persentase kelompok pekerja yang dibina	25%	30%	35%	40%
Rincian Kegiatan					
No	Uraian				
1	Pembinaan kesehatan pekerja formal				
2	Pembinaan kesehatan pekerja informal (pos UKK)				
3	Pendataan Pekerja dan tempat kerja				
4	sosialisasi pembentukan pos UKK pada pekerja informal				
Alokasi Anggaran Belanja per Jenis Belanja (dalam Jutaan Rupiah)					
No	Jenis Belanja	2020	2021	2022	2023
1	Belanja Pegawai	-	-	-	-
2	Belanja Barang & Jasa	4,99	4,99	4,99	4,99
3	Belanja Modal	-	-	-	-
Total Anggaran Belanja		4,99	4,99	4,99	4,99

Tabel 6.14	
Rencana Alokasi Pendanaan : Pelayanan Kesehatan Matra	
Program	Program Upaya Layanan Kesehatan Dasar
Kegiatan	Bantuan operasional Kesehatan (BOK) BLUD Puskesmas BLUD Puskesmas Perak
Langkah-Kegiatan	Kesehatan Matra
Target Kinerja	

No	Indikator	2020	2021	2022	2023
1	Hasil pemeriksaan kesehatan jama'ah haji 3 bulan sebelum operasional terdata	75	80%	85%	90%
Rincian Kegiatan					
No	Uraian				
1	Pengukuran kebugaran CJH tahap 1				
2	Pengukuran kebugaran CJH Tahap 2				
3	Sosialisasi dan Pembinaan CJH tahap 1				
4	Sosialisasi dan Pembinaan CJH tahap 2				
5	Pelacakan Haji				
Alokasi Anggaran Belanja per Jenis Belanja (dalam Jutaan Rupiah)					
No	Jenis Belanja	2020	2021	2022	2023
1	Belanja Pegawai	-	-	-	-
2	Belanja Barang dan Jasa	31,50	31,50	31,50	31,50
3	Belanja Modal	-	-	-	-
Total Anggaran Belanja		31,50	31,50	31,50	31,50

Tabel 6.15
Rencana Alokasi Pendanaan : Pelayanan Kesehatan Reproduksi Remaja

Program	Program Upaya Layanan Kesehatan Dasar				
Kegiatan	Bantuan operasional Kesehatan (BOK) BLUD Puskesmas BLUD Puskesmas Perak				
Langkah-Kegiatan	Kesehatan Reproduksi Remaja				
Target Kinerja					
No	Indikator	2020	2021	2022	2023
1	Remaja yang mendapatkan pelayanan KIE pelayanan medis dan konseling	70%	70%	75%	75%
Rincian Kegiatan					
No	Uraian				
1	Penyuluhan kesehatan reproduksi remaja usia sekolah di posyandu remaja				
Alokasi Anggaran Belanja per Jenis Belanja (dalam Jutaan Rupiah)					
No	Jenis Belanja	2020	2021	2022	2023
1	Belanja Pegawai	-	-	-	-
2	Belanja Barang dan Jasa	1,10	1,10	1,10	1,10
3	Belanja Modal	-	-	-	-
Total Anggaran Belanja		1,10	1,10	1,10	1,10

Tabel 6.16
Rencana Alokasi Pendanaan: Pelayanan Pemeriksaan Umum

Program	Program Peningkatan fasilitas Pelayanan Kesehatan Tk I				
Kegiatan	Badan Layanan Umum Daerah BLUD Puskesmas Perak				
Langkah-Kegiatan	Pemeriksaan Umum				
Target Kinerja					
No	Indikator	2020	2021	2022	2023
1	Waktu tunggu pelayanan pendaftaran	≤ 10	≤ 10	≤ 9	≤ 9
2	Visite Rate (% jumlah penduduk)	15	20	23	25
3	Dokter pemberi pelayanan di poli umum	100%	100%	100%	100%
4	Contact Rate	5	10	15	20
5	Jam buka pelayanan pengobatan umum sesuai ketentuan :	100	100	100	100

6	Waktu tunggu pelayanan pengobatan umum	≤15	≤15	≤15	≤15
7	Persentase rujukan non spesialisistik	< 5	< 5	< 5	< 5
8	Kelengkapan pengisian rekam medis 24 jam setelah selesai pelayanan	99	100	100	100
9	Kelengkapan Informed Consent setelah mendapatkan informasi yang jelas	99	100	100	100
10	Waktu penyediaan dokumen rekam medis pelayanan rawat jalan	≤ 5	≤ 5	≤ 4	≤ 4
11	Waktu penyediaan dokumen rekam medis pelayanan rawat inap	≤ 15	≤ 14	≤ 13	≤ 12

Rincian Kegiatan

No	Uraian

Alokasi Anggaran Belanja per Jenis Belanja (dalam Jutaan Rupiah)

No	Jenis Belanja	2020	2021	2022	2023
1	Belanja Pegawai	-	-	-	-
2	Belanja Barang dan Jasa	-	-	-	-
3	Belanja Modal	-	-	-	-
Total Anggaran Belanja		-	-	-	-

Tabel 6.17

Rencana Alokasi Pendanaan: Pelayanan Kesehatan Gigi dan Mulut

Program	Program Peningkatan fasilitas Pelayanan Kesehatan Tk I
Kegiatan	Badan Layanan Umum Daerah BLUD Puskesmas Perak
Langkah-Kegiatan	Kesehatan Gigi dan Mulut

Target Kinerja

No	Indikator	2020	2021	2022	2023
1	Dokter pemberi pengobatan gigi & mulut	100	100	100	100
2	Rasio gigi tetap yang ditambah terhadap gigi yang dicabut	1:1	2:1	2:1	3:1
3	Contact Rate	10	10	12	12
4	Jam buka pelayanan pengobatan gigi sesuai ketentuan	100	100	100	100
5	Waktu tunggu pelayanan pengobatan Gigi	≤30	≤30	≤30	≤30

Rincian Kegiatan

No	Uraian

Alokasi Anggaran Belanja per Jenis Belanja (dalam Jutaan Rupiah)

No	Jenis Belanja	2020	2021	2022	2023
1	Belanja Pegawai	-	-	-	-
2	Belanja Barang dan Jasa	-	-	-	-
3	Belanja Modal	-	-	-	-
Total Anggaran Belanja		-	-	-	-

Tabel 6.18

Rencana Alokasi Pendanaan: Pelayanan KIA-KB (Perawatan)

Program	Program Peningkatan fasilitas Pelayanan Kesehatan Tk I
Kegiatan	Badan Layanan Umum Daerah BLUD Puskesmas Perak
Langkah-Kegiatan	KIA-KB (Perawatan)

Target Kinerja

No	Indikator	2020	2021	2022	2023
1	Pemberi Pelayanan Ibu dan Anak minimal D3 kebidanan	100	100	100	100
2	Jam buka pelayanan KIA sesuai ketentuan :	100	100	100	100
3	Waktu tunggu pelynn KIA	≤ 30	≤ 30	≤ 25	≤ 25
4	Pemberi Pelayanan Imunisasi minimal tenaga keperawatan (Perawat atau Bidan) berpendidikan D3 kebidanan dan/atau D3 Keperawatan)	100	100	100	100
5	Jam buka pelayanan Imunisasi sesuai ketentuan: bersamaan dengan jadwal Posyandu Senin jam 07.30-12.00	100	100	100	100

Rincian Kegiatan

No	Uraian

Alokasi Anggaran Belanja per Jenis Belanja (dalam Jutaan Rupiah)

No	Jenis Belanja	2020	2021	2022	2023
1	Belanja Pegawai	-	-	-	-
2	Belanja Barang dan Jasa	-	-	-	-
3	Belanja Modal	-	-	-	-
Total Anggaran Belanja		-	-	-	-

Tabel 6.19

Rencana Alokasi Pendanaan: Pelayanan Gawat Darurat

Program	Program Peningkatan fasilitas Pelayanan Kesehatan Tk I
Kegiatan	Badan Layanan Umum Daerah BLUD Puskesmas Perak
Langkah-Kegiatan	Gawat Darurat

Target Kinerja

No	Indikator	2020	2021	2022	2023
1	Kemampuan menangani life saving	100	100	100	100
2	Pasien yang tertangani di UGD	100	100	100	100
3	Waktu tanggap pelayanan di Gawat Darurat (Respon Time)	≤ 5	≤ 5	≤ 5	≤ 5
4	Pemberi pelayanan kegawat daruratan bersertifikat Advanced Trauma Life Support/Basic Trauma Life Support/Advanced Cardiac Life Support/ Penanggulangan Penderita Gawat Darurat yang masih berlaku	60	80	100	100
5	Kepuasan pelanggan	90	90	90	90
6	Kematian pasien ≤ 24 jam	≤ 2	≤ 2	≤ 2	≤ 2
7	Waktu pelayanan ambulans BLUD Puskesmas Rawat Inap: 24 jam	100	100	100	100
8	Response time pelayanan ambulans oleh masyarakat yang membutuhkan	≤ 30	≤ 30	≤ 25	≤ 25

Rincian Kegiatan

No	Uraian				
Alokasi Anggaran Belanja per Jenis Belanja (dalam Jutaan Rupiah)					
No	Jenis Belanja	2020	2021	2022	2023
1	Belanja Pegawai	-	-	-	-
2	Belanja Barang dan Jasa	-	-	-	-
3	Belanja Modal	-	-	-	-
Total Anggaran Belanja		-	-	-	-

Tabel 6.20
Rencana Alokasi Pendanaan: Pelayanan Gizi (Perawatan)

Program	Program Peningkatan fasilitas Pelayanan Kesehatan Tk I				
Kegiatan	Badan Layanan Umum Daerah BLUD Puskesmas Perak				
Langkah-Kegiatan	Gizi (Perawatan)				
Target Kinerja					
No	Indikator	2020	2021	2022	2023
1	Ketepatan waktu pemberian makanan kepada pasien rawat inap	80	80	80	80
2	Ketersediaan konseling gizi bagi pasien oleh tenaga gizi	100	100	100	100
3	Kesesuaian pemberian diet pasien rawat inap	100	100	100	100

Rincian Kegiatan

No	Uraian

Alokasi Anggaran Belanja per Jenis Belanja (dalam Jutaan Rupiah)

No	Jenis Belanja	2020	2021	2022	2023
1	Belanja Pegawai	-	-	-	-
2	Belanja Barang dan Jasa	-	-	-	-
3	Belanja Modal	-	-	-	-
Total Anggaran Belanja		-	-	-	-

Tabel 6.21
Rencana Alokasi Pendanaan: Pelayanan Persalinan

Program	Program Peningkatan fasilitas Pelayanan Kesehatan Tk I				
Kegiatan	Badan Layanan Umum Daerah BLUD Puskesmas Perak				
Langkah-Kegiatan	Persalinan				
Target Kinerja					
No	Indikator	2020	2021	2022	2023
1	Kejadian kematian ibu karena persalinan				
2	a. Perdarahan	≤ 1	≤ 1	≤ 1	≤ 1
3	b. Eklamsia	≤ 1	≤ 1	≤ 1	≤ 1
4	c. Sepsis	≤ 0,2	≤ 0,2	≤ 0,2	≤ 0,2
5	Pemberi pelayanan persalinan normal oleh: Dokter Umum terlatih (Asuhan persalinan); Bidan terlatih (Asuhan bersalinan)	100	100	100	100

6	Pemberi persalinan dengan penyulit oleh Tim yang terlatih Pelayanan Obstetri Neonatal Emergency Dasar (PONED)	100	100	100	100
7	Kemampuan menangani Berat Badan Lahir Rendah (BBLR) 1500 gr - 2500 gr	100	100	100	100
8	Konseling dan Layanan KB oleh Bidan terlatih	100	100	100	100
9	Kepuasan pelanggan	90	90	90	90

Rincian Kegiatan

No	Uraian

No	Jenis Belanja	2020	2021	2022	2023
1	Belanja Pegawai	-	-	-	-
2	Belanja Barang dan Jasa	-	-	-	-
3	Belanja Modal	-	-	-	-
Total Anggaran Belanja		-	-	-	-

Tabel 6.22

Rencana Alokasi Pendanaan: Pelayanan Rawat Inap

Program	Program Peningkatan fasilitas Pelayanan Kesehatan Tk I				
Kegiatan	Badan Layanan Umum Daerah BLUD Puskesmas Perak				
Langkah-Kegiatan	Rawat Inap				
Target Kinerja					
No	Indikator	2020	2021	2022	2023
1	Pemberi pelayanan di rawat inap: Dokter umum dan Perawat atau Bidan minimal pendidikan D3	100	100	100	100
2	Dokter penanggungjawab pasien rawat inap	100	100	100	100
3	Ketersediaan pelayanan rawat inap dan kebidanan	100	100	100	100
4	Jam visite Dokter Umum: 07.30-13.30 setiap hari kerja	100	100	100	100
5	BOR	70	70	75	75
6	ALOS	5	5	5	5
7	Kejadian pasien jatuh yang berakibat kecacatan/kematian	0	0	0	0
8	Kematian pasien > 48Jam	≤ 0,24	≤ 0,24	≤ 0,24	≤ 0,24
9	Kejadian pulang paksa	≤ 5	≤ 4	≤ 4	≤ 2
10	Kepuasan pelanggan	90	90	90	90
11	Ketepatan waktu penyediaan linen untuk ruang rawat inap	100	100	100	100

Rincian Kegiatan					
No	No				
No	Jenis Belanja	2020	2021	2022	2023
1	Belanja Pegawai	-	-	-	-
2	Belanja Barang dan Jasa	-	-	-	-
3	Belanja Modal	-	-	-	-
Total Anggaran Belanja		-	-	-	-

Tabel 6.23
Rencana Alokasi Pendanaan: Pelayanan Kefarmasian

Program		Program Peningkatan fasilitas Pelayanan Kesehatan Tk I			
		Program Gerakan Masyarakat Hidup sehat			
Kegiatan		Badan Layanan Umum Daerah BLUD Puskesmas Perak			
		Pengadaan Obat dan Perbekalan Kesehatan			
Langkah-Kegiatan		Kefarmasian			
Target Kinerja					
No	Indikator	2020	2021	2022	2023
1	Waktu pelaksanaan pelayanan:				
2	a. obat jadi	≤ 15	≤ 15	≤ 10	≤ 10
3	b. obat tracikan	≤ 20	≤ 20	≤ 15	≤ 15
4	Tidak adanya kejadian kesalahan pemberian obat	100	100	100	100
5	Penulisan resep sesuai formularium	100	100	100	100
6	Ketersediaan obat sesuai dengan diagnose penyakit sesuai kewenangan BLUD Puskesmas	100	100	100	100
7	Kepuasan pelanggan	90	90	90	90

Rincian Kegiatan					
No	Uraian				
1	Belanja obat-obat an				
Alokasi Anggaran Belanja per Jenis Belanja (dalam Jutaan Rupiah)					
No	Jenis Belanja	2020	2021	2022	2023
1	Belanja Pegawai	-	-	-	-
2	Belanja Barang dan Jasa	975,50	1.292,02	1.563,34	1.477,37
3	Belanja Modal	-	-	-	-
Total Anggaran Belanja		975,50	1.292,02	1.563,34	1.477,37

Tabel 6.24
Rencana Alokasi Pendanaan: Pelayanan Laboratorium

Program	Program Peningkatan fasilitas Pelayanan Kesehatan Tk I				
Kegiatan	Badan Layanan Umum Daerah BLUD Puskesmas Perak				
Langkah-Kegiatan	Laboratorium				
Target Kinerja					
No	Indikator	2020	2021	2022	2023
1	Waktu tunggu hasil pelayanan laboratorium: untuk kimia darah dan darah rutin	≤ 90	≤ 90	≤ 90	≤ 90
2	Pelaksana ekspertisi hasil pemeriksaan laboratorium	100	100	100	100

3	Angka kesalahan pembacaan slide (error rate)	≤ 5	≤ 5	≤ 5	≤ 5
4	Tidak adanya kesalahan pemberian hasil pemeriksaan laboratorium	100	100	100	100
5	Kepuasan pelanggan	90	90	90	90
6	Peralatan laboratorium dan alat tukar yang digunakan dalam pelayanan terkalibrasi tepat waktu sesuai dengan ketentuan kalibrasi	100	100	100	100

Rincian Kegiatan

No	No				
No	Jenis Belanja	2020	2021	2022	2023
1	Belanja Pegawai	-	-	-	-
2	Belanja Barang dan Jasa	-	260,07	373,85	537,41
3	Belanja Modal	-	-	-	-
Total Anggaran Belanja		-	260,07	373,85	537,41

Program

Kegiatan

Langkah-Kegiatan

No	Indikator	2020	2021	2022	2023

Rincian Kegiatan

No	Uraian				

Alokasi Anggaran Belanja per Jenis Belanja (dalam Jutaan Rupiah)

No	Jenis Belanja	2020	2021	2022	2023
1	Belanja Pegawai	-	-	-	-
2	Belanja Barang dan Jasa	-	-	-	-
3	Belanja Modal	-	-	-	-
Total Anggaran Belanja		-	-	-	-

Tabel 6.26

Rencana Alokasi Pendanaan: Pelayanan Pemeriksaan Jiwa

Program	Program Peningkatan fasilitas Pelayanan Kesehatan Tk I				
Kegiatan	Badan Layanan Umum Daerah BLUD Puskesmas Perak				
Langkah-Kegiatan	Pemeriksaan Jiwa				
Target Kinerja					
No	Indikator	2020	2021	2022	2023
Rincian Kegiatan					

No	Uraian				
Alokasi Anggaran Belanja per Jenis Belanja (dalam Jutaan Rupiah)					
No	Jenis Belanja	2020	2021	2022	2023
1	Belanja Pegawai	-	-	-	-
2	Belanja Barang dan Jasa	-	-	-	-
3	Belanja Modal	-	-	-	-
Total Anggaran Belanja		-	-	-	-

Tabel 6.27

Rencana Alokasi Pendanaan: Pelayanan Pemeriksaan Remaja

Program	Program Peningkatan fasilitas Pelayanan Kesehatan Tk I
Kegiatan	Badan Layanan Umum Daerah BLUD Puskesmas Perak
Langkah-Kegiatan	Pemeriksaan Remaja

Target Kinerja

No	Indikator	2020	2021	2022	2023

Rincian Kegiatan

No	Uraian

Alokasi Anggaran Belanja per Jenis Belanja (dalam Jutaan Rupiah)

No	Jenis Belanja	2020	2021	2022	2023
1	Belanja Pegawai	-	-	-	-
2	Belanja Barang & Jasa	-	-	-	-
3	Belanja Modal	-	-	-	-
Total Anggaran Belanja		-	-	-	-

Tabel 6.28

Rencana Alokasi Pendanaan: Pelayanan Pemeriksaan MTBS

Program	Program Peningkatan fasilitas Pelayanan Kesehatan Tk I
Kegiatan	Badan Layanan Umum Daerah BLUD Puskesmas Perak
Langkah-Kegiatan	Pemeriksaan MTBS

Target Kinerja

No	Indikator	2020	2021	2022	2023

Rincian Kegiatan

No	Uraian
1	Belanja Jasa Uji Hasil Laboratorium (PME)
2	Belanja bahan medis habis pakai

Alokasi Anggaran Belanja per Jenis Belanja (dalam Jutaan Rupiah)

No	Jenis Belanja	2020	2021	2022	2023
1	Belanja Pegawai	-	-	-	-
2	Belanja Barang dan Jasa	-	-	-	-
3	Belanja Modal	-	-	-	-
Total Anggaran Belanja		-	-	-	-

Tabel 6.29

Rencana Alokasi Pendanaan: Pelayanan Pemeriksaan TB

Program	Program Peningkatan fasilitas Pelayanan Kesehatan Tk I
Kegiatan	Badan Layanan Umum Daerah BLUD Puskesmas Perak
Langkah-Kegiatan	Pemeriksaan TB

Target Kinerja

No	Indikator	2020	2021	2022	2023
Rincian Kegiatan					
No	Uraian				
Alokasi Anggaran Belanja per Jenis Belanja (dalam Jutaan Rupiah)					
No	Jenis Belanja	2020	2021	2022	2023
1	Belanja Pegawai	-	-	-	-
2	Belanja Barang & Jasa	-	-	-	-
3	Belanja Modal	-	-	-	-
Total Anggaran Belanja		-	-	-	-

Tabel 6.30

Rencana Alokasi Pendanaan: Pelayanan Pelayanan Konseling

Program		Program Peningkatan fasilitas Pelayanan Kesehatan Tk I			
Kegiatan		Badan Layanan Umum Daerah BLUD Puskesmas Perak			
Langkah-Kegiatan		Pelayanan Konseling			
Target Kinerja					
No	Indikator	2020	2021	2022	2023
Rincian Kegiatan					
No	Uraian				
Alokasi Anggaran Belanja per Jenis Belanja (dalam Jutaan Rupiah)					
No	Jenis Belanja	2020	2021	2022	2023
1	Belanja Pegawai	-	-	-	-
2	Belanja Barang dan Jasa	-	-	-	-
3	Belanja Modal	-	-	-	-
Total Anggaran Belanja		-	-	-	-

Tabel 6.31

Rencana Alokasi Pendanaan: Pelayanan Pemeriksaan VCT HIV

Program		Program Peningkatan fasilitas Pelayanan Kesehatan Tk I			
Kegiatan		Badan Layanan Umum Daerah BLUD Puskesmas Perak			
Langkah-Kegiatan		Pemeriksaan VCT HIV			
Target Kinerja					
No	Indikator	2020	2021	2022	2023
Rincian Kegiatan					
No	Uraian				
Alokasi Anggaran Belanja per Jenis Belanja (dalam Jutaan Rupiah)					
No	Jenis Belanja	2020	2021	2022	2023
1	Belanja Pegawai	-	-	-	-
2	Belanja Barang dan Jasa	-	-	-	-
3	Belanja Modal	-	-	-	-
Total Anggaran Belanja		-	-	-	-

Tabel 6.32

Rencana Alokasi Pendanaan: Pelayanan Pelayanan Kesehatan Tradisional

Program	Program Peningkatan fasilitas Pelayanan Kesehatan Tk I				
Kegiatan	Badan Layanan Umum Daerah BLUD Puskesmas Perak				
Langkah-Kegiatan	Pelayanan Kesehatan Tradisional				

Target Kinerja					
No	Indikator	2020	2021	2022	2023
Rincian Kegiatan					
No	Uraian				
Alokasi Anggaran Belanja per Jenis Belanja (dalam Jutaan Rupiah)					
No	Jenis Belanja	2020	2021	2022	2023
1	Belanja Pegawai	-	-	-	-
2	Belanja Barang dan Jasa	-	-	-	-
3	Belanja Modal	-	-	-	-
Total Anggaran Belanja		-	-	-	-

Tabel 6.33
Rencana Alokasi Pendanaan: Pelayanan Pelayanan Pengaduan Masyarakat

Program	Program Peningkatan fasilitas Pelayanan Kesehatan Tk I
Kegiatan	Badan Layanan Umum Daerah BLUD Puskesmas Perak
Langkah-Kegiatan	Pelayanan Pengaduan Masyarakat

Target Kinerja					
No	Indikator	2020	2021	2022	2023
Rincian Kegiatan					
No	Uraian				
Alokasi Anggaran Belanja per Jenis Belanja (dalam Jutaan Rupiah)					
No	Jenis Belanja	2020	2021	2022	2023
1	Belanja Pegawai	-	-	-	-
2	Belanja Barang dan Jasa	-	-	-	-
3	Belanja Modal	-	-	-	-
Total Anggaran Belanja		-	-	-	

Tabel 6.34
Rencana Alokasi Pendanaan: Pelayanan P3K

Program	Program Peningkatan fasilitas Pelayanan Kesehatan Tk I
Kegiatan	Badan Layanan Umum Daerah BLUD Puskesmas Perak
Langkah-Kegiatan	P3K

Target Kinerja					
No	Indikator	2020	2021	2022	2023
Rincian Kegiatan					
No	Uraian				
Alokasi Anggaran Belanja per Jenis Belanja (dalam Jutaan Rupiah)					
No	Jenis Belanja	2020	2021	2022	2023
1	Belanja Pegawai	-	-	-	-
2	Belanja Barang dan Jasa	-	-	-	-
3	Belanja Modal	-	-	-	-
Total Anggaran Belanja		-	-	-	-

Tabel 6.35					
Rencana Alokasi Pendanaan : Pelayanan BLUD Puskesmas Pembantu					
Program		Program Upaya Layanan Kesehatan Dasar			
Kegiatan		Bantuan operasional Kesehatan (BOK) BLUD Puskesmas BLUD Puskesmas Perak			
Langkah-Kegiatan		BLUD Puskesmas Pembantu			
Target Kinerja					
No	Indikator	2020	2021	2022	2023
1	Penilaian Standar BLUD Puskesmas Pembantu Baik (<8,5)	100%	100%	100%	100%
Rincian Kegiatan					
No	Uraian				
Alokasi Anggaran Belanja per Jenis Belanja (dalam Jutaan Rupiah)					
No	Jenis Belanja	2020	2021	2022	2023
1	Belanja Pegawai	-	-	-	-
2	Belanja Barang dan Jasa	-	-	-	-
3	Belanja Modal	-	-	-	-
Total Anggaran Belanja		-	-	-	-

Tabel 6.36					
Rencana Alokasi Pendanaan : Pelayanan BLUD Puskesmas Keliling					
Program		Program Upaya Layanan Kesehatan Dasar			
Kegiatan		Bantuan operasional Kesehatan (BOK) BLUD Puskesmas BLUD Puskesmas Perak			
Langkah-Kegiatan		BLUD Puskesmas Keliling			
Target Kinerja					
No	Indikator	2020	2021	2022	2023
1	Frekuensi pelayanan BLUD Puskesmas keliling setiap desa dalam 1 tahun	3 kali	3 kali	3 kali	3 kali
Rincian Kegiatan					
No	Uraian				
Alokasi Anggaran Belanja per Jenis Belanja (dalam Jutaan Rupiah)					
No	Jenis Belanja	2020	2021	2022	2023
1	Belanja Pegawai	-	-	-	-
2	Belanja Barang dan Jasa	-	-	-	-
3	Belanja Modal	-	-	-	-
Total Anggaran Belanja		-	-	-	-

Tabel 6.37					
Rencana Alokasi Pendanaan : Pelayanan Ponkesdes					
Program		Program Upaya Layanan Kesehatan Dasar			
Kegiatan		Bantuan operasional Kesehatan (BOK) BLUD Puskesmas BLUD Puskesmas Perak			
Langkah-Kegiatan		Ponkesdes			
Target Kinerja					
No	Indikator	2020	2021	2022	2023
1	Self Assesment Ponkesdes	86%	87%	88%	90%
Rincian Kegiatan					
No	Uraian				

1	Alokasi Anggaran Belanja per Jenis Belanja (dalam Jutaan Rupiah)				
No	Jenis Belanja	2020	2021	2022	2023
1	Belanja Pegawai	-	-	-	-
2	Belanja Barang dan Jasa	-	-	-	-
3	Belanja Modal	-	-	-	-
Total Anggaran Belanja		-	-	-	-

Tabel 6.38

Rencana Alokasi Pendanaan : Pelayanan Bidan Desa

Program	Program Upaya Layanan Kesehatan Dasar				
Kegiatan	Bantuan operasional Kesehatan (BOK) BLUD Puskesmas BLUD Puskesmas Perak				
Langkah-Kegiatan	Bidan Desa				
Target Kinerja					
No	Indikator	2020	2021	2022	2023
1	Pelayanan bidan desa memenuhi standar pelayanan kebidanan	100%	100%	100%	100%

Rincian Kegiatan

No	Uraian
1	
2	
3	
4	

Alokasi Anggaran Belanja per Jenis Belanja (dalam Jutaan Rupiah)

No	Jenis Belanja	2020	2021	2022	2023
1	Belanja Pegawai	-	-	-	-
2	Belanja Barang dan Jasa	-	-	-	-
3	Belanja Modal	-	-	-	-
Total Anggaran Belanja		-	-	-	-

Tabel 6.39

Rencana Alokasi Pendanaan : Pelayanan Jejaring Fasilitas Pelayanan Kesehatan

Program	Program Upaya Layanan Kesehatan Dasar				
Kegiatan	Bantuan operasional Kesehatan (BOK) BLUD Puskesmas BLUD Puskesmas Perak				
Langkah-Kegiatan	Jejaring Fasilitas Pelayanan Kesehatan				

Target Kinerja

No	Indikator	2020	2021	2022	2023
1	Jejaring fasilitas pelayanan kesehatan memenuhi standar	100%	100%	100%	100%
2	Jejaring fasilitas pelayanan kesehatan mengirimkan laporan pelayanan sesuai jadwal	100%	100%	100%	100%

Rincian Kegiatan

No	Uraian
1	

Alokasi Anggaran Belanja per Jenis Belanja (dalam Jutaan Rupiah)

No	Jenis Belanja	2020	2021	2022	2023
1	Belanja Pegawai	-	-	-	-

2	Belanja Barang dan Jasa	22,77	22,77	22,77	22,77
3	Belanja Modal	-	-	-	-
Total Anggaran Belanja		22,77	22,77	22,77	22,77

Tabel 6.40
Rencana Alokasi Pendanaan : Urusan Sistem Informasi BLUD Puskesmas

Program		Program Peningkatan fasilitas Pelayanan Kesehatan Tk I			
Kegiatan		Badan Layanan Umum Daerah BLUD Puskesmas Perak			
Langkah-Kegiatan		Sistem Informasi BLUD Puskesmas			
Target Kinerja					
No	Indikator	2020	2021	2022	2023
1	Mini lokakarya BLUD Puskesmas bulanan	100	100	100	100
2	Mini lokakarya lintas sektor 3 bulanan	100	100	100	100
3	Kelengkapan laporan akuntabilitas kinerja	100	100	100	100
4	Waktu pemberian informasi tentang tagihan pasien rawat inap	≤ 2	≤ 2	≤ 2	≤ 2
5	Ketepatan waktu penyusunan dokumen anggaran	100%	100%	100%	100%
6	Ketepatan waktu penyusunan laporan capaian SPM dan PKP	100%	100%	100%	100%

Rincian Kegiatan

No	Uraian
1	Biaya Kawat/ Faksimili/ Internet/Intranet/TV Kabel/TV Satelit
2	Belanja Paket/Pengiriman
3	Belanja Cetak
4	Belanja Penggandaan
5	Belanja Penjilidan

Alokasi Anggaran Belanja per Jenis Belanja (dalam Jutaan Rupiah)

No	Jenis Belanja	2020	2021	2022	2023
1	Belanja Pegawai	-	-	-	-
2	Belanja Barang dan Jasa	375,81	379,56	383,36	387,19
3	Belanja Modal	-	-	-	-
Total Anggaran Belanja		375,81	379,56	383,36	387,19

Tabel 6.41
Rencana Alokasi Pendanaan: Urusan Kepegawaian

Program	Program Peningkatan fasilitas Pelayanan Kesehatan Tk I				
Kegiatan	Badan Layanan Umum Daerah BLUD Puskesmas Perak				
Langkah-Kegiatan	Urusan Kepegawaian				
Target Kinerja					
No	Indikator	2020	2021	2022	2023
1	Ketepatan waktu pengusulan kenaikan pangkat	100	100	100	100
2	Ketepatan waktu pengusulan kenaikan gaji berkala	100	100	100	100
3	Persentase tenaga kesehatan yang memiliki surat ijin praktik di BLUD Puskesmas	100	100	100	100
4	Pemimpin BLUD dan Pejabat Keuangan memiliki sertifikat pengadaan barang & jasa	100	100	100	100
5	Pengelola keuangan memiliki sertifikat pengelolaan keuangan daerah	100	100	100	100

6	Menyelenggarakan Administrasi kepegawaian	100	100	100	100
7	Jumlah Pegawai PNS	54	54	54	54
8	Jumlah Pegawai Non-PNS	100	117	130	138
9	Terlaksananya kegiatan Pendidikan Pelatihan dan team building	100	100	100	100

Rincian Kegiatan

No	Uraian
----	--------

Alokasi Anggaran Belanja per Jenis Belanja (dalam Jutaan Rupiah)

No	Jenis Belanja	2020	2021	2022	2023
1	Belanja Pegawai	-	-	-	-
2	Belanja Barang dan Jasa	-	-	-	-
3	Belanja Modal	-	-	-	-
Total Anggaran Belanja		-	-	-	-

Tabel 6.42

Rencana Alokasi Pendanaan: Urusan Keuangan

Program	Program Peningkatan fasilitas Pelayanan Kesehatan Tk I
Kegiatan	Badan Layanan Umum Daerah BLUD Puskesmas Perak
Langkah-Kegiatan	Urusan Keuangan

Target Kinerja

No	Indikator	2020	2021	2022	2023
1	Ketepatan waktu penyusunan laporan keuangan sesuai peraturan yang berlaku	100	100	100	100
2	Ketepatan waktu penyusunan laporan keuangan sesuai PSAP 13	100	100	100	100
3	Presentase penyerapan anggaran lebih dari 80%	100	100	100	100
4	Ketepatan waktu pengurusan berkas gaji PNS	100	100	100	100
5	Ketepatan waktu pembayaran gaji pegawai Non-PNS	100	100	100	100
6	Ketepatan waktu pembayaran jaspel karyawan	100	100	100	100

Rincian Kegiatan

No	Uraian
1	Belanja Perjalanan Dinas Dalam Daerah
2	Belanja Transport Dan Akomodasi
3	Belanja Jasa Pelayanan Medik
4	Belanja Honorarium PPTK
5	Belanja Honorarium Pembantu PPTK
6	Belanja Honorarium Non-PNS
7	Belanja Perjalanan Dinas Dalam Daerah

8	Belanja Jasa Pelayanan Medik				
Alokasi Anggaran Belanja per Jenis Belanja (dalam Jutaan Rupiah)					
No	Jenis Belanja	2020	2021	2022	2023
1	Belanja Pegawai	-	-	-	-
2	Belanja Barang dan Jasa	1.945,57	2.568,76	2.700,71	2.808,74
3	Belanja Modal	-	-	-	-
Total Anggaran Belanja		1.945,57	2.568,76	2.700,71	2.808,74

Tabel 6.43
Rencana Alokasi Pendanaan: Urusan Rumah Tangga

Program		Program Gerakan Masyarakat Hidup sehat			
Kegiatan		Pengadaan Sarana dan Prasarana BLUD Puskesmas dan Jaringannya			
Langkah-Kegiatan		Urusan Rumah Tangga			
Target Kinerja					
No	Indikator	2020	2021	2022	2023
1	Tersedia Alat Pelindung Diri (APD) di setiap Inst	100	100	100	100
2	Response Time menanggapi kerusakan alat (dlm waktu 15 menit)	80	85	90	95
3	Ketepatan waktu pemeliharaan alat	100	100	100	100
4	Tersedianya sarana penunjang pelayanan di puskesmas sesuai standar	100	100	100	100
5	Presentase pemenuhan kebutuhan utilitas rutin puskesmas	100	100	100	100
6	Presentase pemenuhan kebutuhan kantor puskesmas	100	100	100	100
7	Presentase pelaksanaan kegiatan manajemen puskesmas	100	100	100	100
Rincian Kegiatan					
No	Uraian				
1	Honorarium pejabat penerima hasil pekerjaan				
2	Belanja Bahan Habis Pakai				
3	Belanja Jasa Dokumentasi, Publikasi, dan Dekorasi				
4	Belanja service				
5	Belanja Penggantian Suku Cadang				
6	Belanja Bahan Bakar Minyak/Gas Dan Pelumas				
7	Belanja Jasa Pengecatan Kendaraan				
8	Belanja makanan dan minuman				
9	Belanja Pemeliharaan Peralatan dan Perlengkapan Kantor				
10	Belanja Pemeliharaan Alat-Alat Kedokteran				
11	Belanja Pemeliharaan Alat-Alat Laboratorium				
12	Belanja Pemeliharaan Instalasi Listrik/Penerangan Kantor				
13	Belanja Pemeliharaan Meubelair				
14	Belanja barang di bawah nilai kapitalisasi aset tetap				
15	Belanja Jasa Instalasi Internet/Intranet				
16	Belanja Jasa Instalasi CCTV				
17	Belanja Modal Pengadaan Alat Kantor Lainnya				
18	Belanja Modal Pengadaan Alat Rumah Tangga-Pengadaan Meubelair				
19	Belanja Modal Pengadaan Alat Pendingin				
20	Belanja Modal Pengadaan Alat Rumah Tangga Lainnya-Peralatan Dapur				
21	Belanja Modal Pengadaan Alat Pemadam Kebakaran				
22	Belanja Modal Peralatan dan Mesin - Personal Komputer				
23	Belanja Modal Peralatan dan Mesin- Peralatan Personal Komputer				
24	Belanja Modal Peralatan dan Mesin- Pengadaan Alat Kedokteran Umum				
25	Belanja Modal Peralatan dan Mesin- Pengadaan Alat Kedokteran Gigi				
Alokasi Anggaran Belanja per Jenis Belanja (dalam Jutaan Rupiah)					

No	Jenis Belanja	2020	2021	2022	2023
1	Belanja Pegawai	-	-	-	-
2	Belanja Barang dan Jasa	575,67	585,93	596,40	607,08
3	Belanja Modal	282,84	156,00	58,52	73,14
Total Anggaran Belanja		858,51	741,93	654,92	680,23

Tabel 6.44
Rencana Alokasi Pendanaan: Tim Mutu

Program	Program Peningkatan fasilitas Pelayanan Kesehatan Tk I
Kegiatan	Badan Layanan Umum Daerah BLUD Puskesmas Perak
Langkah-Kegiatan	Tim Mutu

Target Kinerja

No	Indikator	2020	2021	2022	2023
1	Baku mutu limbah cair :	100	100	100	100
2	Pengelolaan limbah padat infeksius dan non infeksius sesuai dengan aturan yang berlaku	100	100	100	100
3	Indek Kepuasan Masyarakat	<80%	<80%	<80%	<80%
4	BLUD Puskesmas terkreditasi secara berkala	Utama	Paripurna	Paripurna	Paripurna

Rincian Kegiatan

No	Uraian
1	
2	

Alokasi Anggaran Belanja per Jenis Belanja (dalam Jutaan Rupiah)

No	Jenis Belanja	2020	2021	2022	2023
1	Belanja Pegawai	-	-	-	-
2	Belanja Barang dan Jasa	-	-	-	-
3	Belanja Modal	-	-	-	-
Total Anggaran Belanja		-	-	-	-

6.2 Rencana Keuangan tahun 2018-2023

6.2.1 Proyeksi Pendapatan

PROYEKSI PENDAPATAN					BLUD Puskesmas Perak	
		2019	2020	2021	2022	2023
PENDAPATAN FUNGSIONAL						
Pendapatan Kapitasi		2.236.900.933	2.572.617.821	3.582.960.494,38	4.120.404.568,54	4.738.465.253,82
Pendapatan Operasional		655.681.961	754.034.255	867.139.393	997.210.302	1.146.791.848
Pendapatan kerjasama						
Pendapatan hibah						
Pendapatan lainnya						
Total		2.892.582.894	3.326.652.076	4.450.099.888	5.117.614.871	5.885.257.102
PENDAPATAN TRANSFER INSTANSI VERTIKAL						
Dana Transfer APBD (Dana BOK)		327.043.834	339.144.456	356.116.383	374.379.810	394.082.051
Dana Subsidi Operasional						
Dana Subsidi Obat dan BMHP		186.314.959	214.262.203	246.401.533	283.361.763	325.866.028
Dana Subsidi DAK Fisik						
Total		513.358.793	553.406.659	602.517.917	657.741.573	719.948.079
Total Pendapatan		3.878.273.642	4.423.058.735	5.052.617.805	5.775.356.444	6.605.205.180

6.2.2 Proyeksi Belanja

PROYEKSI BELANJA					BLUD Puskesmas Perak	
					2022	2023
Program Peningkatan fasilitas Pelayanan Kesehatan Tk I						
Badan Layanan Umum Daerah BLUD Puskesmas Perak						
Belanja Pegawai	2019	2020	2021	2022	2023	2023
	150.500.000	173.075.000	199.036.250	228.891.688	263.225.441	
Belanja Barang dan Jasa	2.947.611.716	3.389.753.473	3.898.216.494	4.482.948.969	5.155.391.314	
Belanja Modal	113.250.000	130.237.500	149.773.125	172.239.094	198.074.958	
Total	3.211.361.716	3.693.065.973	4.247.025.869	4.884.079.750	5.616.691.712	
Program Upaya Layanan Kesehatan Dasar						
Bantuan operasional Kesehatan (BOK) BLUD Puskesmas BLUD Puskesmas Perak						
Belanja Pegawai	2019	2020	2021	2022	2023	2023
	30.309.984	31.431.453	32.594.417	33.800.411	35.051.026	
Belanja Barang dan Jasa	296.733.850	307.713.002	323.521.966	340.579.399	359.031.025	
Belanja Modal	-	-	-	-	-	
Total	327.043.834	339.144.456	356.116.383	374.379.810	394.082.051	
Program Gerakan Masyarakat Hidup sehat						
Pengadaan Obat dan Perbekalan Kesehatan						
Belanja Pegawai	2019	2020	2021	2022	2023	2023
	-	-	-	-	-	
Belanja Barang dan Jasa	186.314.959	214.262.203	246.401.533	283.361.763	325.866.028	
Belanja Modal	-	-	-	-	-	
Total	186.314.959	214.262.203	246.401.533	283.361.763	325.866.028	

PROYEKSI BELANJA					BLUD Puskesmas Perak
Program Gerakan Masyarakat Hidup sehat					
Pengadaan Sarana dan Prasarana BLUD Puskesmas dan Jaringannya					2023
Belanja Pegawai	-	-	-	-	-
Belanja Barang dan Jasa	-	-	-	-	-
Belanja Modal	-	-	-	-	-
Total	-	-	-	-	-

BAB VII

KINERJA PENYELENGGARAAN BIDANG URUSAN

Rencana strategis Badan Layanan Umum Daerah (BLUD) menjadi dasar penilaian kinerja tahunan BLUD Puskesmas. Indikator kinerja BLUD Puskesmas yang menjadi acuan penilaian ditentukan dengan mengacu pada tujuan dan sasaran rencana strategis BLUD. Berikut target kinerja BLUD Puskesmas Perak tahun 2020 s.d. 2023:

Tabel 7.1
Kinerja Penanggungjawab Upaya Kesehatan Masyarakat Esensial dan Keperawatan Kesehatan Masyarakat

No	Indikator	Kinerja Awal Renstra	Target Capaian Setiap Tahun				Kinerja Akhir Renstra
			2020	2021	2022	2023	
1	Promosi Kesehatan						
1.1	Persentase Desa Siaga Madya	46%	25%	30%	35%	40%	40%
1.2	Persentase Posyandu Purnama Mandiri	100%	76%	78%	79%	80%	80%
1.3	Persentase Rumah Tangga Sehat yang melaksanakan PHBS	53%	51%	52%	53%	54%	54%
2	Kesehatan Lingkungan						
2.1	Persentase Kunjungan Klien Klinik Sanitasi	10%	20%	20%	20%	20%	20%
3	Perbaikan Gizi						
3.1	Persentase Balita Gizi Buruk Mendapat Perawatan	100%	100%	100%	100%	100%	100%
3.2	Persentase Ibu Hamil KEK yang ditangani	100%	100%	100%	100%	100%	100%
4	Kesehatan Ibu dan Anak						
4.1	Persentase Pelayanan Kesehatan Ibu Nifas	100%	96%	97%	98%	100%	100%
4.2	Persentase Bumil mendapat 90 tablet Fe	97%	5%	5%	5%	5%	5%
4.3	Persentase Bayi yang mendapat ASI Eksklusif	75%	80%	80%	80%	80%	80%
4.4	Setiap ibu hamil mendapatkan pelayanan antenatal sesuai standar	93,78%	100%	100%	100%	100%	100%
4.5	Setiap ibu bersalin mendapatkan pelayanan persalinan sesuai standar	97,09%	100%	100%	100%	100%	100%
4.6	Setiap bayi baru lahir (BBL) mendapatkan pelayanan kesehatan neonatal esensial sesuai standar	98,19%	100%	100%	100%	100%	100%
4.7	Setiap balita mendapatkan pelayanan	100%	100%	100%	100%	100%	100%

Tabel 7.1
Kinerja Penanggungjawab Upaya Kesehatan Masyarakat Esensial
dan Keperawatan Kesehatan Masyarakat

No	Indikator	Kinerja Awal Renstra	Target Capaian Setiap Tahun				Kinerja Akhir Renstra
			2020	2021	2022	2023	
	kesehatan sesuai standar						
4.8	Setiap anak pada usia pendidikan dasar mendapatkan pelayanan kesehatan sesuai standar	100%	100%	100%	100%	✓ 100%	100%
5	P2P						
5.1	Pelayanan Pemeriksaan Berkala siswa tingkat SD sederajat	94%	100%	100%	100%	✓ 100%	100%
5.2	Pelayanan Pemeriksaan Berkala siswa tingkat Dasar SMP/ sederajat	100%	100%	100%	100%	✓ 100%	100%
5.3	Persentase siswa tingkat Lanjutan (SMA)/ sederajat yang memperoleh Pelayanan Pemeriksaan Berkala	100%	100%	100%	100%	✓ 100%	100%
5.4	Persentase Desa/Kelurahan UCI	100%	90%	92%	94%	✓ 96%	96%
5.5	Persentase Batita yang Memperoleh Imunisasi Booster	73%	82%	84%	86%	88%	88%
5.6	Persentase Desa/Kelurahan Mengalami KLB yang dilakukan Penyelidikan Epidemiologi < 24 Jam	100%	100%	100%	100%	100%	100%
5.7	Persentase rumah/ bangunan yang bebas jentik nyamuk Aedes	88%	95%	95%	95%	✓ 95%	95%
5.8	Persentase Penderita Kusta yang memperoleh pemeriksaan kontak intensif kusta	56%	100%	100%	100%	✓ 100%	100%
5.9	Penderita DBD yang Ditangani	46%	100%	100%	100%	✓ 100%	100%
5.10	Persentase Penemuan Penderita Diare yang Ditangani	22%	100%	100%	100%	✓ 100%	100%
5.11	Persentase Desa yang mempunyai Posbindu	46%	40%	50%	60%	70%	70%
5.12	Peserta Prolanis Aktif	85%	50%	50%	50%	✓ 50%	50%
5.13	Setiap warga negara usia 15 tahun sampai 59 tahun mendapatkan pelayanan kesehatan sesuai standar	100%	100%	100%	100%	✓ 100%	100%
5.14	Setiap penderita hipertensi mendapatkan pelayanan kesehatan sesuai standar	11,64%	100%	100%	100%	✓ 100%	100%

Tabel 7.1
Kinerja Penanggungjawab Upaya Kesehatan Masyarakat Esensial dan Keperawatan Kesehatan Masyarakat

No	Indikator	Kinerja Awal Renstra	Target Capaian Setiap Tahun				Kinerja Akhir Renstra
			2020	2021	2022	2023	
5.1	Setiap penderita diabetes melitus (DM) mendapatkan pelayanan kesehatan sesuai standar	10,91%	100%	100%	100%	✓ 100%	100%
5.1	Setiap orang terduga Tuberkulosis (TBC) mendapatkan pelayanan kesehatan sesuai standar	76,92%	100%	100%	100%	✓ 100%	100%
5.1	Setiap orang dengan risiko terinfeksi HIV mendapatkan pelayanan kesehatan sesuai standar	72%	100%	100%	100%	✓ 100%	100%
6	Keperawatan Masyarakat						
6.1	Persentase Keluarga rawan yang mendapat keperawatan kesehatan masyarakat (Home Care)	32%	35%	40%	45%	✓ 50%	50%

Tabel 7.2
Kinerja Penanggungjawab Upaya Kesehatan Masyarakat Pengembangan

No	Indikator	Kinerja Awal Renstra	Target Capaian Setiap Tahun				Kinerja Akhir Renstra
			2020	2021	2022	2023	
7	Kesehatan Jiwa						
7.1	Setiap orang dengan gangguan jiwa berat mendapatkan pelayanan sesuai standar	56,15%	100%	100%	100%	✓ 100%	100%
8	Kesehatan Gigi Masyarakat						
8.1	Penyuluhan dan pemeriksaan Gigi dan Mulut di TK dan PAUD	40%	50%	55%	60%	65%	70%
9	Kesehatan Tradisional dan Komplementer						
9.1	Penyehat Tradisional Keterampilan yang memiliki STPT	5%	10%	12%	14%	16%	20%
10	Kesehatan Olahraga						
10.1	Persentase kelompok/ klub olah raga yang dibina	20%	25%	30%	35%	✓ 40%	40%
11	Kesehatan Indera						

Tabel 7.2
Kinerja Penanggungjawab Upaya Kesehatan Masyarakat
Pengembangan

No	Indikator	Kinerja Awal Renstra	Target Capaian Setiap Tahun				Kinerja Akhir Renstra
			2020	2021	2022	2023	
12.1	Penemuan dan penanganan Kasus refraksi.	50%	70%	75%	80%	85%	90%
12.2	Penemuan kasus penyakit mata di BLUD Puskesmas	55%	65%	70%	75%	80%	85%
12.3	Penemuan kasus katarak pada usia diatas 45 tahun	30%	35%	40%	45%	50%	55%
12	Kesehatan Lansia						
12.1	Setiap warga negara usia 60 tahun keatas mendapatkan pelayanan kesehatan usia lanjut sesuai standar	100%	100%	100%	100%	✓ 100%	100%
13	Kesehatan Kerja						
13.1	Persentase kelompok pekerja yang dibina	25%	25%	30%	35%	✓ 40%	40%
14	Kesehatan Matra						
14.1	Hasil pemeriksaan kesehatan jamaah haji 3 bulan sebelum operasional terdata	65%	75%	80%	85%	90%	95%
15	Kesehatan Reproduksi Remaja						
15.1	Persentase pelayanan kesehatan remaja	100%	100%	100%	100%	100%	100%

Tabel 7.3
Kinerja Penanggungjawab Upaya Kesehatan Perorangan,
Kefarmasian, dan Laboratorium

No	Indikator	Kinerja Awal Renstra	Target Capaian Setiap Tahun				Kinerja Akhir Renstra
			2020	2021	2022	2023	
16	Pemeriksaan Umum						
16.1	Waktu tunggu pelayanan pendaftaran	10	≤ 10	≤ 10	≤ 9	≤ 9	≤ 8
16.2	Visite Rate (% jumlah penduduk)	15	15	20	23	25	25
16.3	Dokter pemberi pelayanan di poli	100%	100%	100%	100%	100%	100%

Tabel 7.3
Kinerja Penanggungjawab Upaya Kesehatan Perorangan,
Kefarmasian, dan Laboratorium

No	Indikator	Kinerja Awal Renstra	Target Capaian Setiap Tahun				Kinerja Akhir Renstra
			2020	2021	2022	2023	
	umum						
16.4	Contact Rate	1,5	5	10	15	20	25
16.5	Jam buka pelayanan pengobatan umum sesuai ketentuan :	100	100	100	100	100	100
16.6	Waktu tunggu pelayanan pengobatan umum	15	≤15	≤15	≤15	≤15	≤15
16.7	Persentase rujukan non spesialisistik	5	< 5	< 5	< 5	< 5	< 5
16.8	Kelengkapan pengisian rekam medis 24 jam setelah selesai pelayanan	100	99	100	100	100	100
16.9	Kelengkapan Informed Consent setelah mendapatkan informasi yang jelas	100	99	100	100	100	100
16.10	Waktu penyediaan dokumen rekam medis pelayanan rawat jalan	10	≤ 5	≤ 5	≤ 4	≤ 4	≤ 4
16.11	Waktu penyediaan dokumen rekam medis pelayanan rawat inap	10	≤ 15	≤ 14	≤ 13	≤ 12	≤ 10
17	Kesehatan Gigi dan Mulut						
17.1	Dokter pemberi pengobatan gigi dan mulut	100	100	100	100	100	100
17.2	Rasio gigi tetap yang ditambah terhadap gigi yang dicabut	1:1	1:1	2:1	2:1	3:1	3:1
17.3	Contact Rate	1,5	10	10	12	12	14
17.4	Jam buka pelayanan pengobatan gigi sesuai ketentuan :	100	100	100	100	100	100
17.5	Waktu tunggu pelayanan pengobatan Gigi	30	≤30	≤30	≤30	≤30	≤30
18	KIA-KB Perawatan						
18.1	Pemberi Pelayanan Ibu dan Anak minimal berpendidikan D3 kebidanan	100	100	100	100	100	100
18.2	Jam buka pelayanan KIA sesuai ketentuan :	100	100	100	100	100	100
18.3	Waktu tunggu pelayanan KIA	10	≤ 30	≤ 30	≤ 25	≤ 25	≤ 20

Tabel 7.3
Kinerja Penanggungjawab Upaya Kesehatan Perorangan,
Kefarmasian, dan Laboratorium

No	Indikator	Kinerja Awal Renstra	Target Capaian Setiap Tahun				Kinerja Akhir Renstra
			2020	2021	2022	2023	
18.4	Pemberi Pelayanan Imunisasi minimal tenaga keperawatan (Perawat atau Bidan) berpendidikan D3 kebidanan dan/atau D3 Keperawatan)	100	100	100	100	100	100
18.5	Jam buka pelayanan Imunisasi sesuai ketentuan: bersamaan dengan jadwal Posyandu Senin jam 07.30-12.00	100	100	100	100	100	100
19	Gawat Darurat						
19.1	Kemampuan menangani life saving	100	100	100	100	100	100
19.2	Pasien yang tertangani di UGD	100	100	100	100	100	100
19.3	Waktu tanggap pelayanan di Gawat Darurat (Respon Time)	5	≤ 5	≤ 5	≤ 5	≤ 5	≤ 5
19.4	Pemberi pelayanan kegawat daruratan bersertifikat Advanced Trauma Life Support/Basic Trauma Life Support/Advanced Cardiac Life Support/ Penanggulangan Penderita Gawat Darurat yang masih berlaku	50	60	80	100	100	100
19.5	Kepuasan pelanggan	70	90	90	90	90	90
19.6	Kematian pasien ≤ 24 jam	0	≤ 2	≤ 2	≤ 2	≤ 2	≤ 2
19.7	Waktu pelayanan ambulans BLUD Puskesmas Rawat Inap: 24 jam	100	100	100	100	100	100
19.8	Response time pelayanan ambulans oleh masyarakat yang membutuhkan	30	≤ 30	≤ 30	≤ 25	≤ 25	≤ 20
20	GIZI Perawatan						
20.1	Ketepatan waktu pemberian makanan kepada pasien rawat inap :	80	80	80	80	80	80
20.2	Ketersediaan konseling gizi bagi pasien oleh tenaga gizi	100	100	100	100	100	100
20.3	Kesesuaian pemberian diet pasien rawat inap	70	100	100	100	100	100

Tabel 7.3
Kinerja Penanggungjawab Upaya Kesehatan Perorangan,
Kefarmasian, dan Laboratorium

No	Indikator	Kinerja Awal Renstra	Target Capaian Setiap Tahun				Kinerja Akhir Renstra
			2020	2021	2022	2023	
21	Persalinan						
21.1	Kejadian kematian ibu karena persalinan						
	a. Perdarahan	0	≤ 1	≤ 1	≤ 1	≤ 1	≤ 1
	b. Eklamsia	0	≤ 1	≤ 1	≤ 1	≤ 1	≤ 1
	c. Sepsis	0	≤ 0,2	≤ 0,2	≤ 0,2	≤ 0,2	≤ 0,2
21.2	Pemberi pelayanan persalinan normal oleh: Dokter Umum terlatih (Asuhan persalinan); Bidan terlatih (Asuhan persalinan)	100	100	100	100	100	100
21.3	Pemberi persalinan dengan penyulit oleh Tim yang terlatih Pelayanan Obstetri Neonatal Emergency Dasar (PONED)	100	100	100	100	100	100
21.4	Kemampuan menangani Berat Badan Lahir Rendah (BBLR) 1500 gr - 2500 gr	100	100	100	100	100	100
21.5	Konseling dan Layanan KB oleh Bidan terlatih	100	100	100	100	100	100
21.6	Kepuasan pelanggan	70	90	90	90	90	90
22	Rawat Inap						
22.1	Pemberi pelayanan di rawat inap: Dokter umum dan Perawat atau Bidan minimal pendidikan D3	100	100	100	100	100	100
22.2	Dokter penanggungjawab pasien rawat inap	100	100	100	100	100	100
22.3	Ketersediaan pelayanan rawat inap dan kebidanan	100	100	100	100	100	100
22.4	Jam visite Dokter Umum: 07.30-13.30 setiap hari kerja	100	100	100	100	100	100
22.5	BOR	35	70	70	75	75	80
22.6	ALOS	2,2	5	5	5	5	5
22.7	Kejadian pasien jatuh yang berakibat kecacatan/kematian	0	0	0	0	0	0

Tabel 7.3
Kinerja Penanggungjawab Upaya Kesehatan Perorangan,
Kefarmasian, dan Laboratorium

No	Indikator	Kinerja Awal Renstra	Target Capaian Setiap Tahun				Kinerja Akhir Renstra
			2020	2021	2022	2023	
22.8	Kematian pasien > 48 Jam	0	≤ 0,24	≤ 0,24	≤ 0,24	≤ 0,24	≤ 0,24
22.9	Kejadian pulang paksa	1,4	≤ 5	≤ 4	≤ 4	≤ 2	≤ 2
22.10	Kepuasan pelanggan	70	90	90	90	90	90
22.11	Ketepatan waktu penyediaan linen untuk ruang rawat inap	N/A	100	100	100	100	100
22	Kefarmasian						
23.1	Waktu pelaksanaan pelayanan:						
	a. obat jadi	3	≤ 15	≤ 15	≤ 10	≤ 10	≤ 10
	b. obat trarikan	5	≤ 20	≤ 20	≤ 15	≤ 15	≤ 15
23.2	Tidak adanya kejadian kesalahan pemberian obat	90	100	100	100	100	100
23.3	Penulisan resep sesuai formularium	100	100	100	100	100	100
23.4	Ketersediaan obat sesuai dengan diagnose penyakit sesuai kewenangan BLUD Puskesmas	100	100	100	100	100	100
23.5	Kepuasan pelanggan	70	90	90	90	90	90
24	Laboratorium						
24.1	Waktu tunggu hasil pelayanan laboratorium: untuk kimia darah dan darah rutin	60	≤ 90	≤ 90	≤ 90	≤ 90	≤ 90
24.2	Pelaksana ekspertisi hasil pemeriksaan laboratorium	100	100	100	100	100	100
24.3	Angka kesalahan pembacaan slide (error rate)	0	≤ 5	≤ 5	≤ 5	≤ 5	≤ 5
24.4	Tidak adanya kesalahan pemberian hasil pemeriksaan laboratorium	100	100	100	100	100	100
24.5	Kepuasan pelanggan	70	90	90	90	90	90
24.6	Peralatan laboratorium dan alat ukur yang digunakan dalam pelayanan terkalibrasi tepat waktu sesuai dengan ketentuan kalibrasi	80	100	100	100	100	100

Tabel 7.3
**Kinerja Penanggungjawab Upaya Kesehatan Perorangan,
 Kefarmasian, dan Laboratorium**


No	Indikator	Kinerja Awal Renstra	Target Capaian Setiap Tahun				Kinerja Akhir Renstra
			2020	2021	2022	2023	
25	UKP Tambahan						
25.1	Pemeriksaan Lansia	100	100	100	100	100	100
25.2	Pemeriksaan Jiwa	100	100	100	100	100	100
25.3	Pemeriksaan Remaja	100	100	100	100	100	100
25.4	Pemeriksaan MTBS	100	100	100	100	100	100
25.5	Pemeriksaan TB	100	100	100	100	100	100
25.6	Pelayanan Konseling	100	100	100	100	100	100
25.7	Pemeriksaan VCT HIV	100	100	100	100	100	100
25.8	Pelayanan Kesehatan Tradisional	100	100	100	100	100	100
25.9	Pelayanan Pengaduan Masyarakat	100	100	100	100	100	100
25.10	P3K	100	100	100	100	100	100

Tabel 7.4
Kinerja Penanggungjawab Jaringan Pelayanan dan Jejaring Fasilitas Kesehatan

No	Indikator	Kinerja Awal Renstra	Target Capaian Setiap Tahun				Kinerja Akhir Renstra
			2020	2021	2022	2023	
25	BLUD Puskesmas Pembantu						
25.1	Penilaian Standar BLUD Puskesmas Pembantu Baik (>8,5)	8	>8,5	>8,5	>8,5	>8,5	>8,5

Tabel 7.4
Kinerja Penanggungjawab Jaringan Pelayanan dan Jejaring

No	Indikator	Kinerja Awal Renstra	Target Capaian Setiap Tahun				Kinerja Akhir Renstra
			2020	2021	2022	2023	
	Pelayanan bidan desa	100%	100%	100%	100%	100%	100%



Tabel 7.5
Kinerja Kepala Sub-Bagian Tata Usaha

No	Indikator	Kinerja Awal Renstra	Target Capaian Setiap Tahun				Kinerja Akhir Renstra
			2020	2021	2022	2023	
	Puskesmas						
32.4	Pemimpin BLUD dan Pejabat Keuangan memiliki sertifikat pengadaan barang dan jasa	100	100	100	100	100	100
32.5	Pengelola keuangan memiliki sertifikat pengelolaan keuangan daerah	100	100	100	100	100	100
32.6	Menyelenggarakan Administrasi kepegawaian	100	100	100	100	100	100
32.7	Jumlah Pegawai PNS	35	37	37	37	37	37
32.8	Jumlah Pegawai Non-PNS	27	27	27	27	27	27
32.9	Terlaksananya kegiatan Pendidikan Pelatihan dan team building	100	100	100	100	100	100
33	Urusan Rumah Tangga						
33.1	Tersedia Alat Pelindung Diri (APD) di setiap Instalasi	100	100	100	100	100	100
33.2	Response Time menanggapi kerusakan alat (dlm waktu 15 menit)	80	80	85	90	95	100
33.3	Ketepatan waktu pemeliharaan alat	80	100	100	100	100	100
33.4	Tersedianya sarana penunjang pelayanan di BLUD Puskesmas sesuai standar	80	100	100	100	100	100
33.5	Presentase pemenuhan kebutuhan utilitas rutin BLUD Puskesmas	80	100	100	100	100	100
33.6	Presentase pemenuhan kebutuhan kantor BLUD Puskesmas	90	100	100	100	100	100
33.7	Presentase pelaksanaan kegiatan manajemen BLUD Puskesmas	90	100	100	100	100	100
34	Urusan Keuangan						
34.1	Ketepatan waktu penyusunan laporan keuangan sesuai peraturan yang	100	100	100	100	100	100

Tabel 7.5
Kinerja Kepala Sub-Bagian Tata Usaha

No	Indikator	Kinerja Awal Renstra	Target Capaian Setiap Tahun				Kinerja Akhir Renstra
			2020	2021	2022	2023	
	berlaku						
34.2	Ketepatan waktu penyusunan laporan keuangan sesuai PSAP 13	100	100	100	100	100	100
34.3	Presentase penyerapan anggaran lebih dari 80%	100	100	100	100	100	100
34.4	Ketepatan waktu pengurusan berkas gaji PNS	100	100	100	100	100	100
34.5	Ketepatan waktu pembayaran gaji pegawai Non-PNS	100	100	100	100	100	100
34.6	Ketepatan waktu pembayaran jaspel karyawan	100	100	100	100	100	100

Tabel 7.6
Kinerja Penanggungjawab Tim Mutu

No	Indikator	Kinerja Awal Renstra	Target Capaian Setiap Tahun				Kinerja Akhir Renstra
			2020	2021	2022	2023	
35	Tim Mutu						
35.1	Baku mutu limbah cair :	90,47	100	100	100	100	100
35.2	Pengelolaan limbah padat infeksius dan non infeksius sesuai dengan aturan yang berlaku	91,5	100	100	100	100	100
35.3	Indek Kepuasan Masyarakat	67,75	80	80	80	80	80
35.4	BLUD Puskesmas terakreditasi secara berkala	66	80	100	100	100	100

BAB VIII

PENUTUP

Rencana Strategis Badan Layanan Umum Daerah (BLUD) Puskesmas Tahun 2020-2023 disusun sebagai pedoman dalam menerapkan praktik bisnis yang sehat untuk 4 (empat) tahun ke depan, sehingga perencanaan, pelaksanaan kegiatan pelayanan kesehatan maupun biaya dapat terencana dan terealisasi dengan tepat.

Agar Rencana Strategis BLUD ini berjalan dengan baik, maka komitmen dan partisipasi dari seluruh karyawan BLUD Puskesmas sangat diperlukan, selain itu perhatian dan dukungan yang bersifat materiil, administratif maupun politis dari Pemerintah Daerah Kabupaten Jombang juga sangat diharapkan. Apabila dalam pelaksanaannya, terdapat perubahan yang mendasar maka Rencana Strategis BLUD akan disesuaikan sesuai dengan ketentuan peraturan perundang-undangan yang berlaku.

Saran dan kritik yang membangun sangat diharapkan guna sempurnanya Rencana Strategis BLUD ini sehingga sasaran strategi dapat tercapai sesuai dengan target yang direncanakan.



BUPATI JOMBANG,
Mundjidah Wahab
MUNDJIDAH WAHAB